

※[デザイン]レイヤーにデザインデータを作成して下さい。

入稿前に必ずCHECK!! なるべくテンプレートにはめ込んで下さい。テンプレートにはめ込まない場合は、これらの内容を網羅して下さい。

チェック事項をご確認いただき、不備のないデータでのご入稿をお願いいたします。

Illustratorデータについて

- ☐ 文字のアウトラインをかけましたか？
- ☐ デザインは印刷可能範囲内にありますか？
- ☐ 配画後は、全て正しくリンクが埋め込まれていますか？
- ☐ 画像解像度は300～400pixel/inchになっていますか？
- ☐ カラーモードはCMYK(カラー)orグレースケール(1色)になっていますか？
- ☐ RGBは印刷時に色味が大きく変わってしまうので注意
- ☐ 作成されたバージョンで保存して下さい。

Photoshop(画像)データについて

- ☐ デザインは印刷可能範囲内にありますか？
- ☐ 画像解像度は300～400pixel/inchになっていますか？
- ☐ カラーモードはCMYK(カラー)orグレースケール(1色)orモノクロ2階調になっていますか？
- ☐ RGBは印刷時に色味が大きく変わってしまうので注意
- ☐ EPS形式で保存する際、トリムマークや裁切の意図されたレイヤーは削除して下さい。目録で全てのレイヤーが統合されています。

△ 文字サイズは10pt以上で作成して下さい。
※フォントとの幅幅によっては印刷時にずれが生じる場合がございます。小さい文字のご利用はご注意ください。

△ 縦 幅は0.6mm以上
抜き幅は0.6mm以上 で作成して下さい。
※上記よりも細い線や抜き部分は、断れたり印刷されない場合がございます。

※ベース材質や色により印刷色の仕上がりが変わる場合がございます。
※細かいデザインの箇所、断れたり、漏れたりする場合がございます。

▽ 縦幅・抜き幅とは
縦幅とは、弊社では「インクがかかる幅」のことを指します。
※インク(黒色)の部分のみで縦幅となります。
抜き幅とは、弊社では「インクがかからない部分の幅」のことを指します。
※インク(青色)のない部分がすべて抜き幅となります。

縦幅 抜き幅
抜き幅 縦幅

抜き幅 縦幅
縦幅 抜き幅

選べる本体カラーは5色
※写真はイメージです。多少色差のある場合がございます。

本体色指定
してください

ナチュラルホワイト

ナイトブラック

ベージュ

ディープブルー

スカイブルー

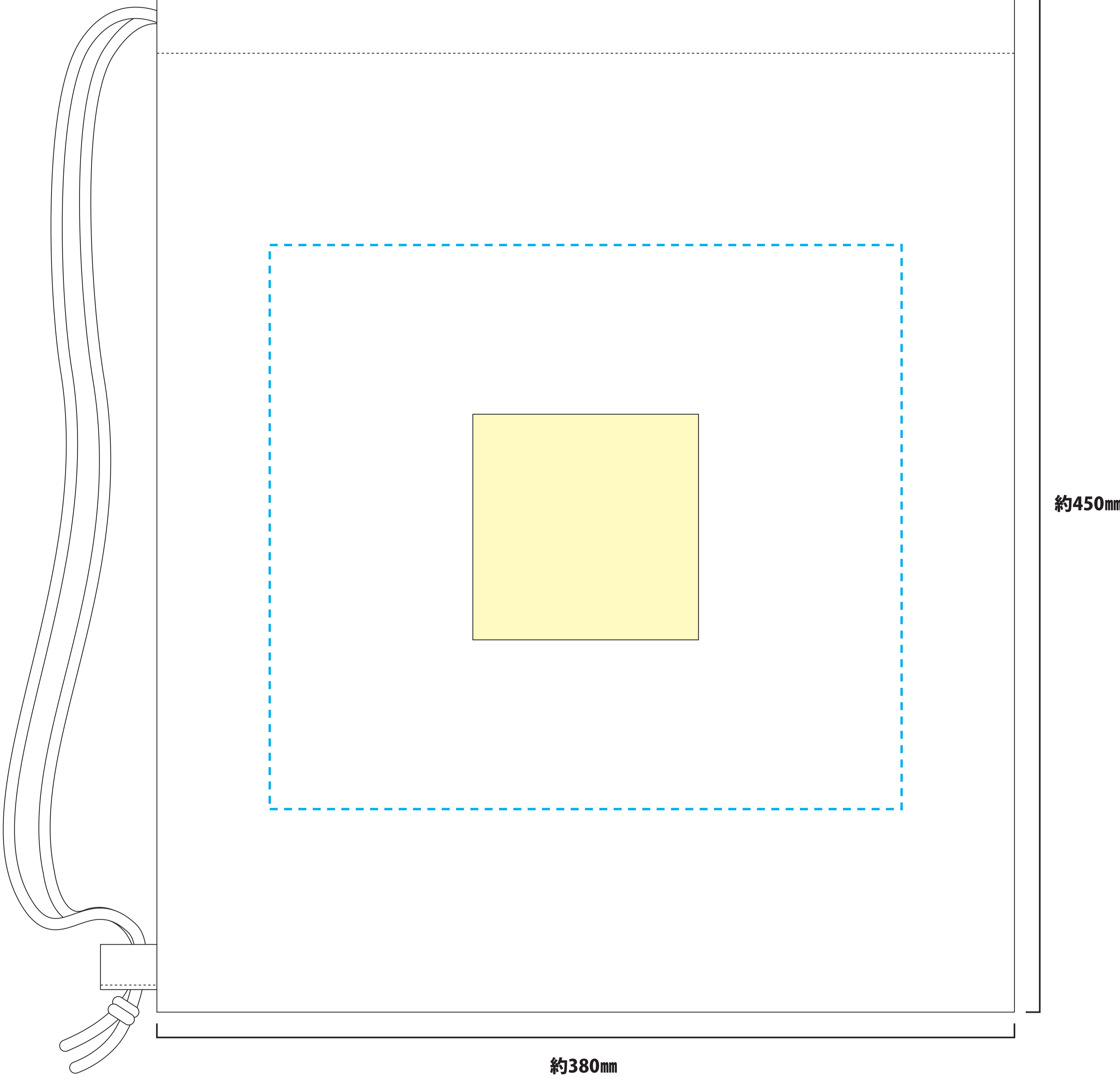
バッグ テンプレート ※ご注文されたサイズのテンプレートにデザインをして下さい。

【名入れSサイズ】

印刷可能範囲 W100×H100mm

移動範囲 W280×H250mm
印刷範囲を移動することが可能な範囲です。

↑天



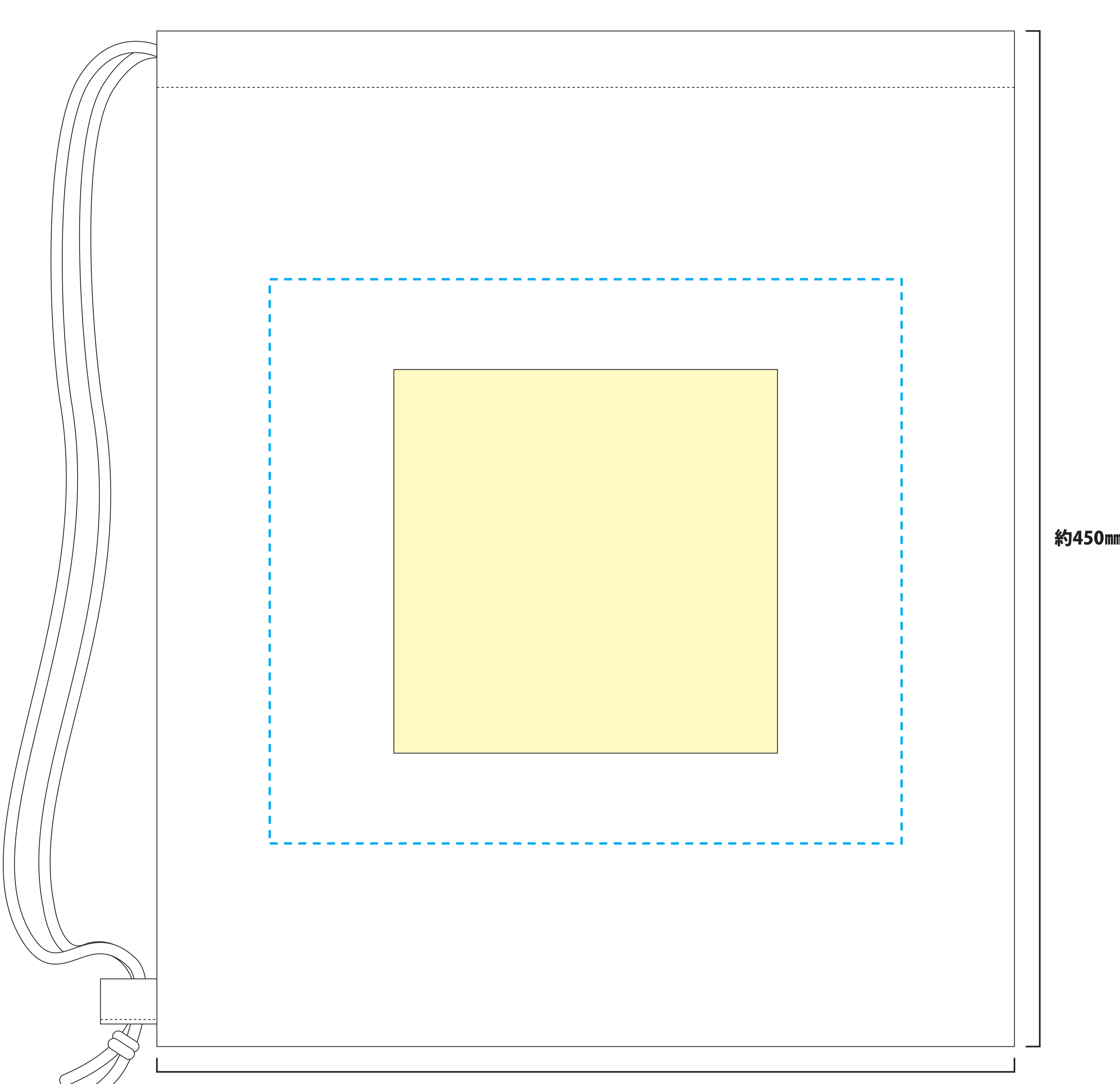
↓地

【名入れMサイズ】

印刷可能範囲 W170×H170mm

移動範囲 W280×H250mm
印刷範囲を移動することが可能な範囲です。

↑天



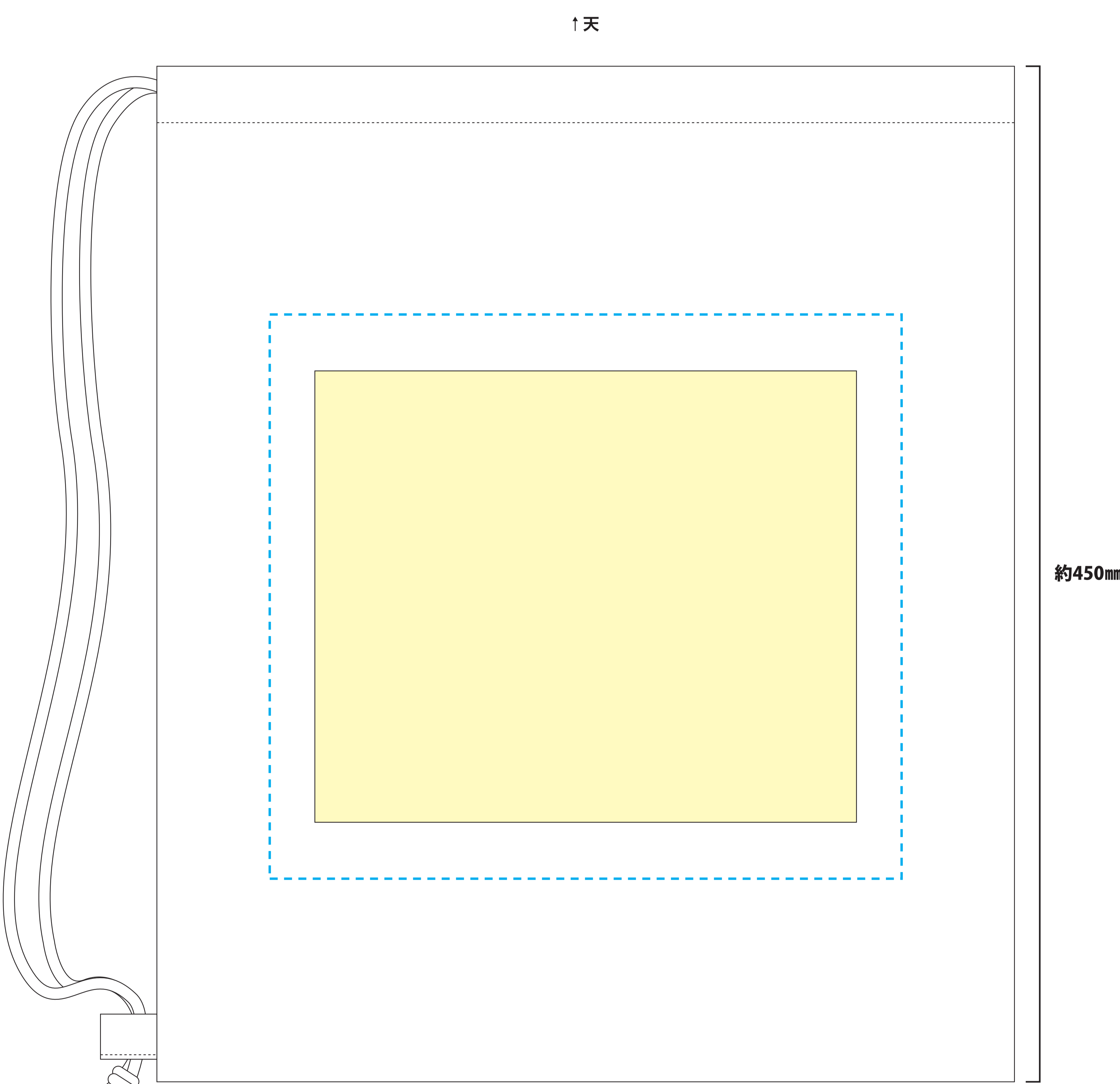
↓地

【名入れLサイズ】

印刷可能範囲 W240×H200mm

移動範囲 W280×H250mm
印刷範囲を移動することが可能な範囲です。

↑天

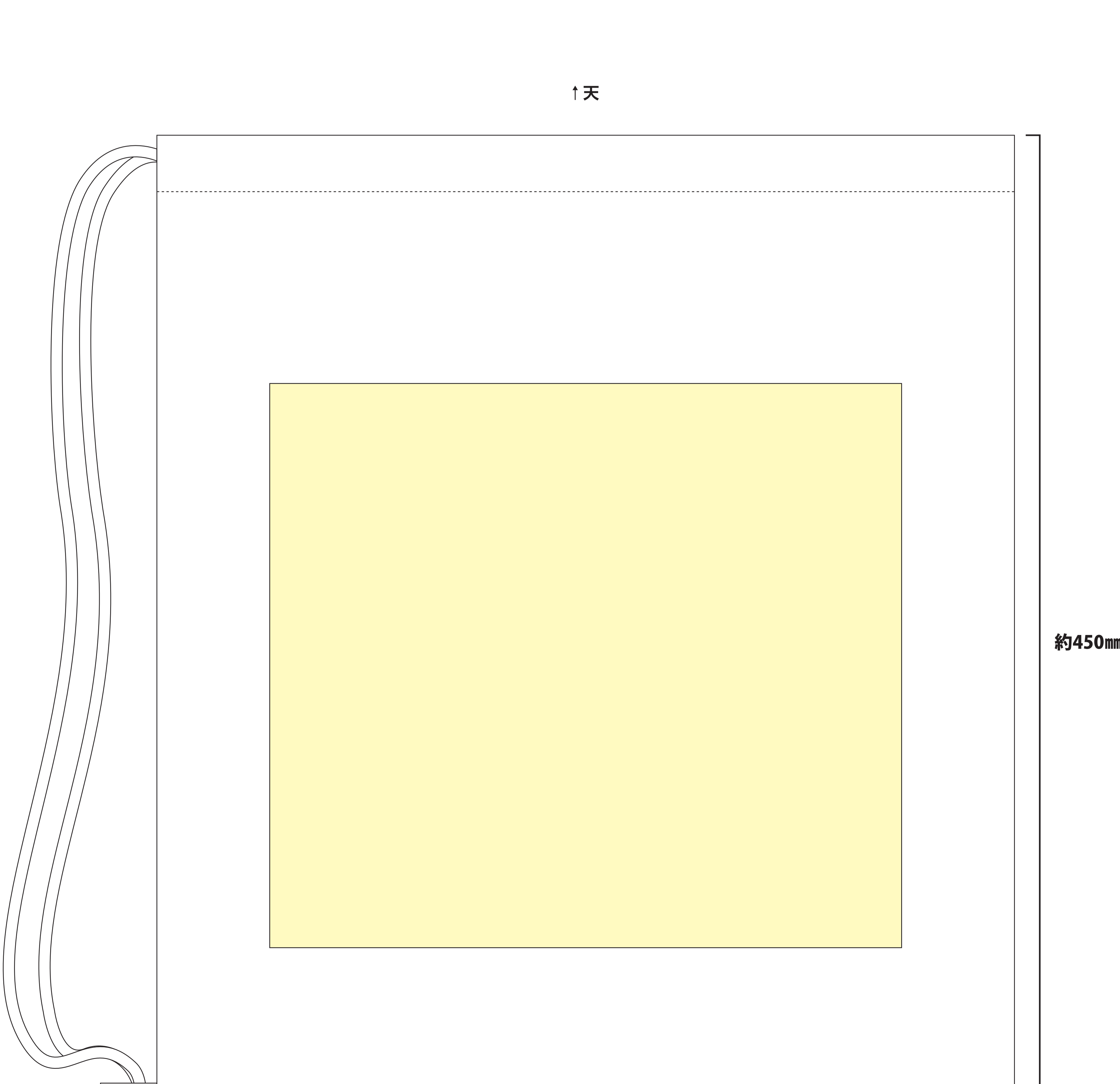


↓地

【名入れLLサイズ】

印刷可能範囲 W280×H250mm

↑天



↓地