

※「デザイン」レイヤーにデザインデータを作成して下さい。
※入稿時に「印刷範囲」レイヤーを削除または非表示にして下さい。

入稿前に必ずCHECK!! なるべくテンプレートにはめ込んで下さい。テンプレートにはめ込まない場合は、これらの内容を網羅して下さい。

チェック事項をご確認いただき、不備のないデータでのご入稿をお願いいたします。

Illustratorデータについて

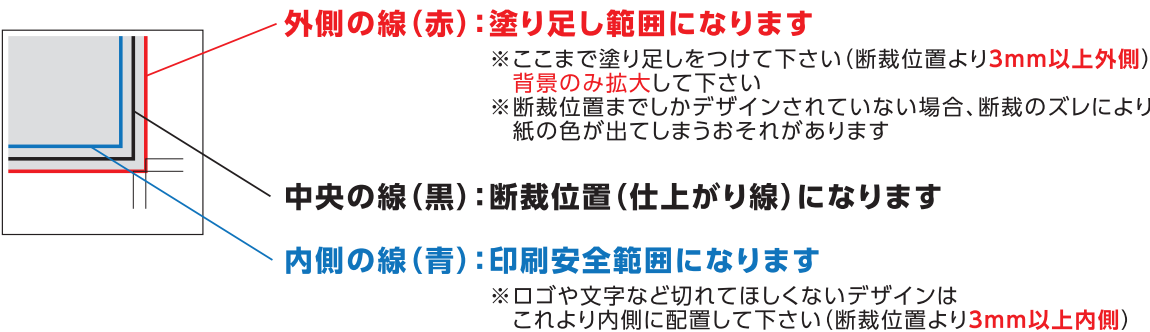
- 文字の**アウトライン**をかけましたか？
- 切れてほしくないデザインは**印刷安全範囲内**にありますか？
- 配置画像は、**全て正しくリンクor埋め込み**されていますか？
- 画像解像度は**300～400pixel/inch**になっていますか？
- カラーモードは**CMYK(カラー)orグレースケール(1色)**になっていますか？
※RGBは印刷時に色味が大きく変わってしまうので注意
- **作成されたバージョンで保存**して下さい。

Photoshop(画像)データについて

- 切れてほしくないデザインは**印刷安全範囲内**にありますか？
- 画像解像度は**300～400pixel/inch**になっていますか？
- カラーモードは**CMYK(カラー)orグレースケール(1色)orモノクロ2階調**になっていますか？
※RGBは印刷時に色味が大きく変わってしまうので注意
- EPS形式で保存する際、**トリムマークや説明の書かれたレイヤーは削除**して下さい。
自動で全てのレイヤーが統合されてしまいます。

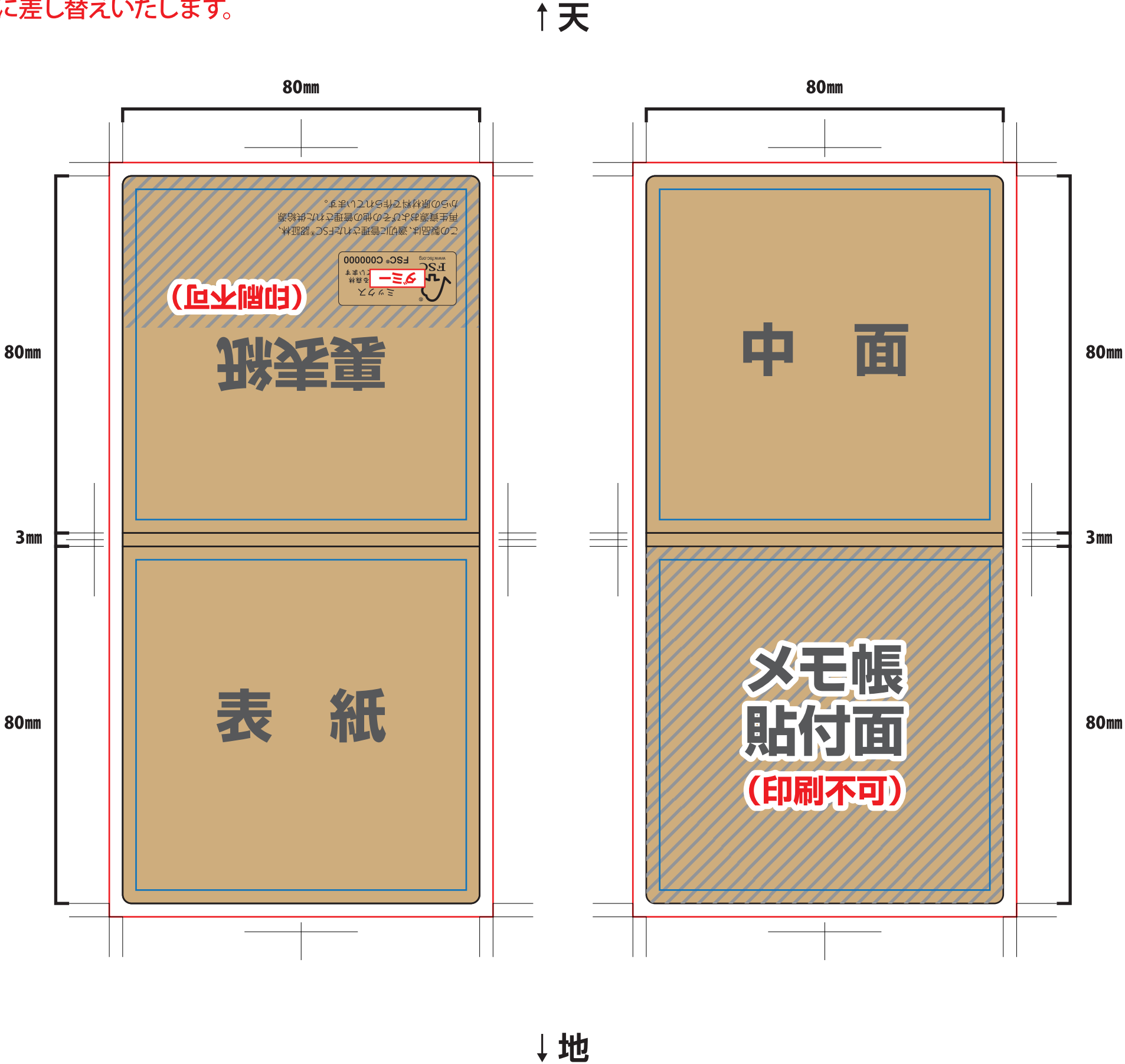
カバー テンプレート ※ご注文された綴り枚数用のテンプレートにデザインをして下さい。

- ⚠ **黒1色**でデザインして下さい。
- …印刷不可範囲 ※メモ帳貼付面は印刷不可となります。



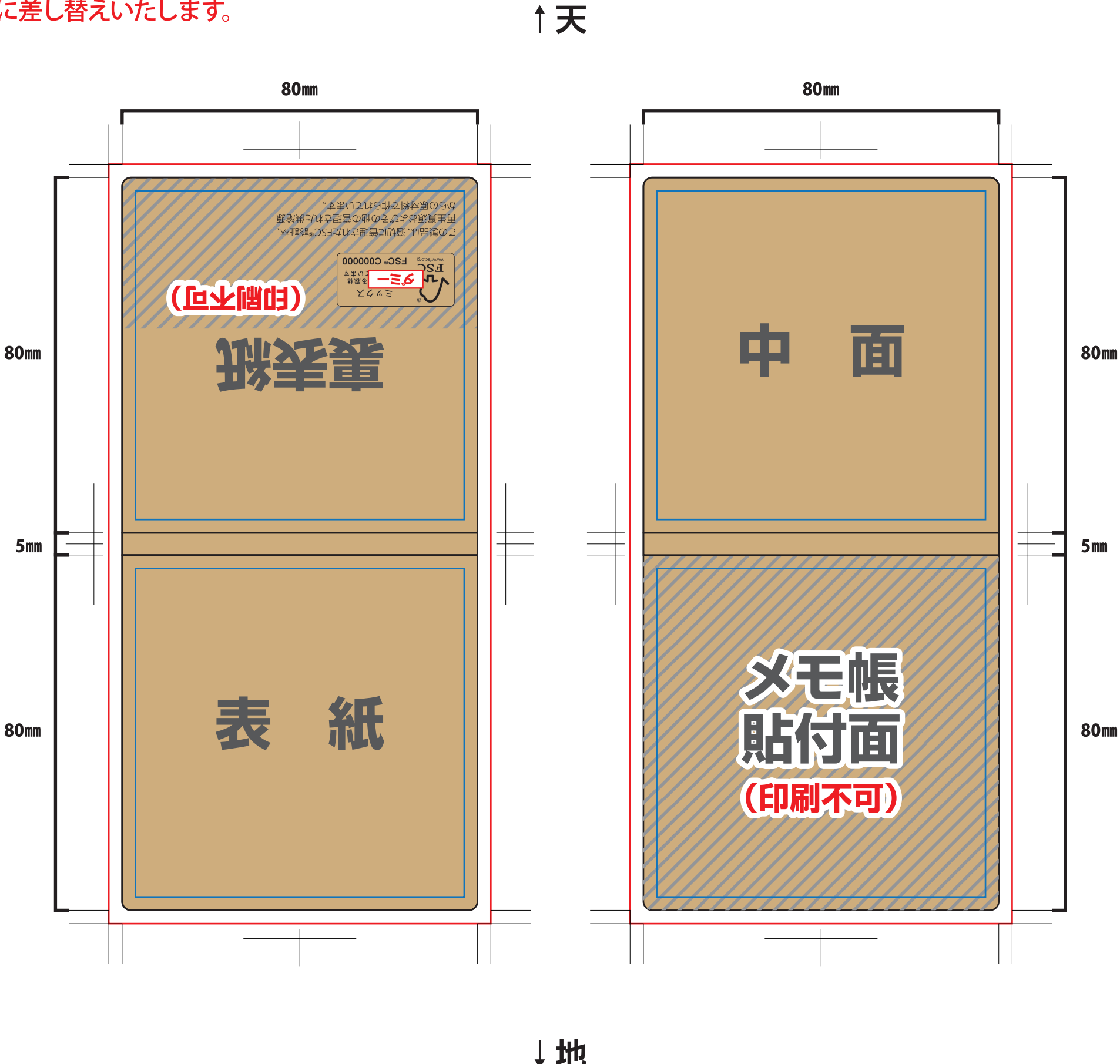
【 30枚綴り用 】
カバーサイズ：W80×H80mm／厚さ：3mm

下記のマーク(ダミー画像)は、データチェックが完了後、
正式なマークに差し替えいたします。



【 50枚綴り用 】
カバーサイズ：W80×H80mm／厚さ：5mm

下記のマーク(ダミー画像)は、データチェックが完了後、
正式なマークに差し替えいたします。



メモ本文 テンプレート

メモ本文サイズ：W77×H78mm

