

デスクメモ 90タイプ

※「デザイン」レイヤーにデザインデータを作成して下さい。

入稿前に必ずCHECK!! なるべくテンプレートにはめ込んで下さい。テンプレートにはめ込まない場合は、これらの内容を網羅して下さい。

チェック事項をご確認いただき、不備のないデータでのご入稿をお願いいたします。

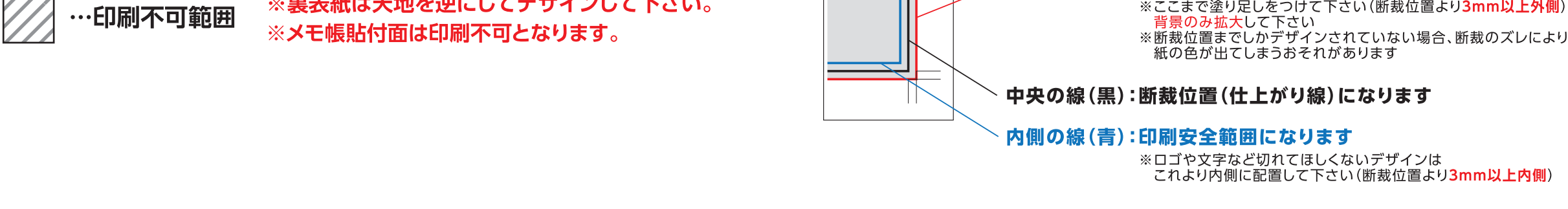
Illustratorデータについて

- 文字のアウトラインをかけましたか？
- 切れてほしくないデザインは印刷安全範囲内にありますか？
- 配置画像は、全て正しくリンクor埋め込みされていますか？
- 画像解像度は300～400pixel/inchになっていますか？
- カラーモードはCMYK(カラー)orグレースケール(1色)になっていますか？
※RGBは印刷時に色味が大きく変わってしまうので注意
- 作成されたバージョンで保存して下さい。

Photoshop(画像)データについて

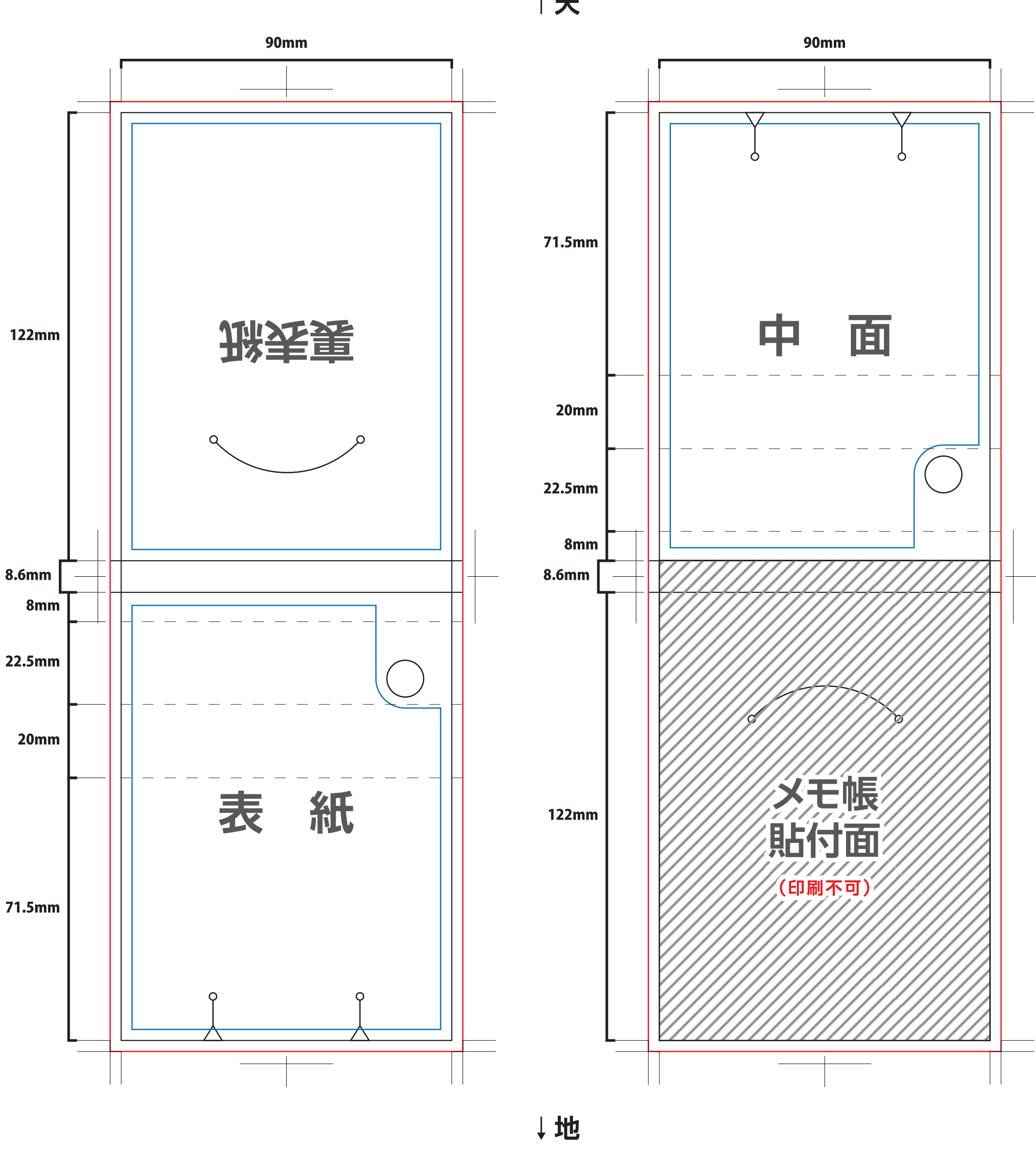
- 切れてほしくないデザインは印刷安全範囲内にありますか？
- 画像解像度は300～400pixel/inchになっていますか？
- カラーモードはCMYK(カラー)orグレースケール(1色)orモノクロ2階調になっていますか？
※RGBは印刷時に色味が大きく変わってしまうので注意
- EPS形式で保存する際、トリムマークや説明の書かれたレイヤーは削除して下さい。
自動で全てのレイヤーが統合されてしまいます。

メモ表紙 テンプレート ※ご注文された綴り枚数用のテンプレートにデザインをして下さい。



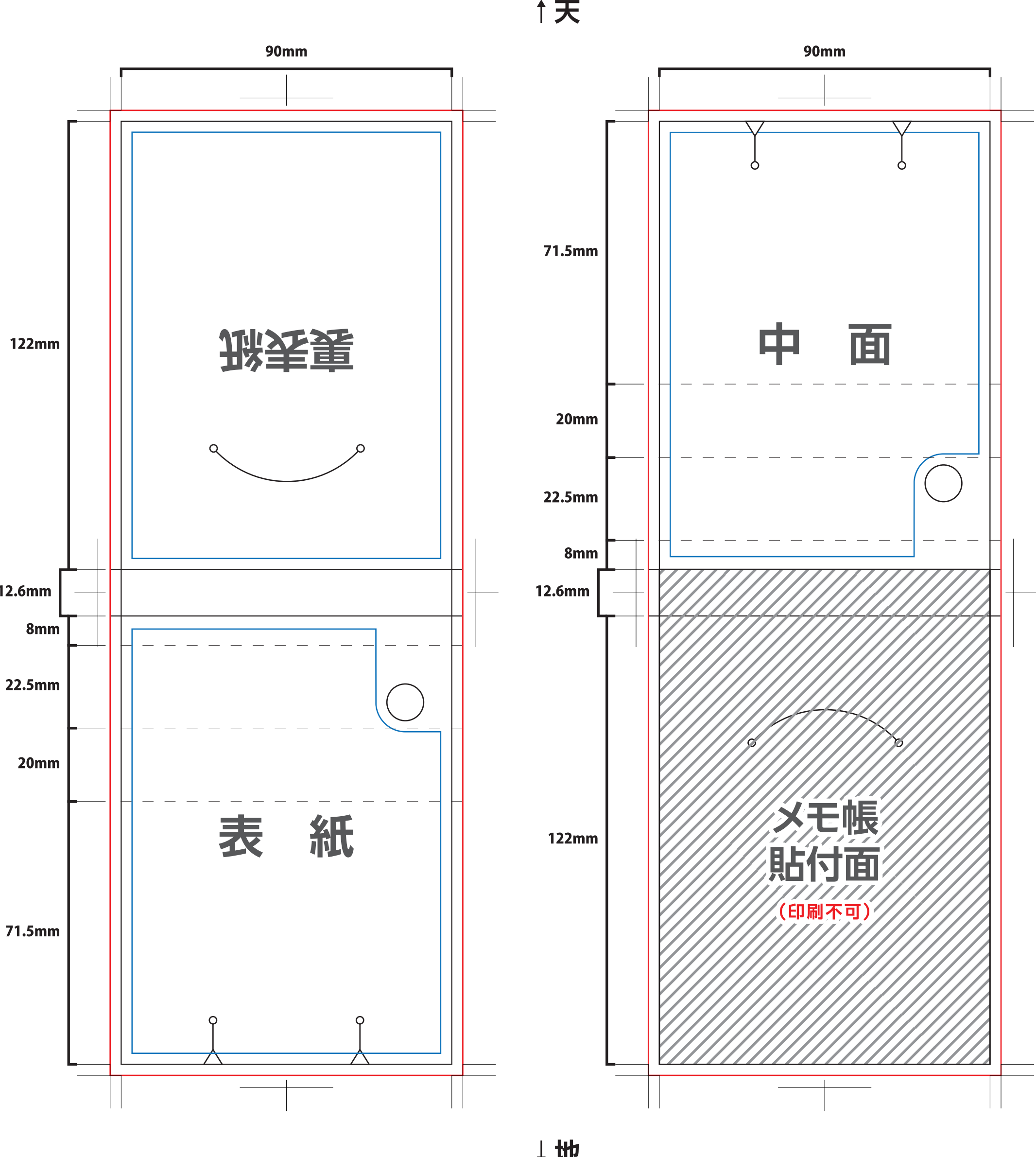
【 100枚綴り用 】

メモ表紙サイズ：W90×H122mm / 厚さ：8.6mm



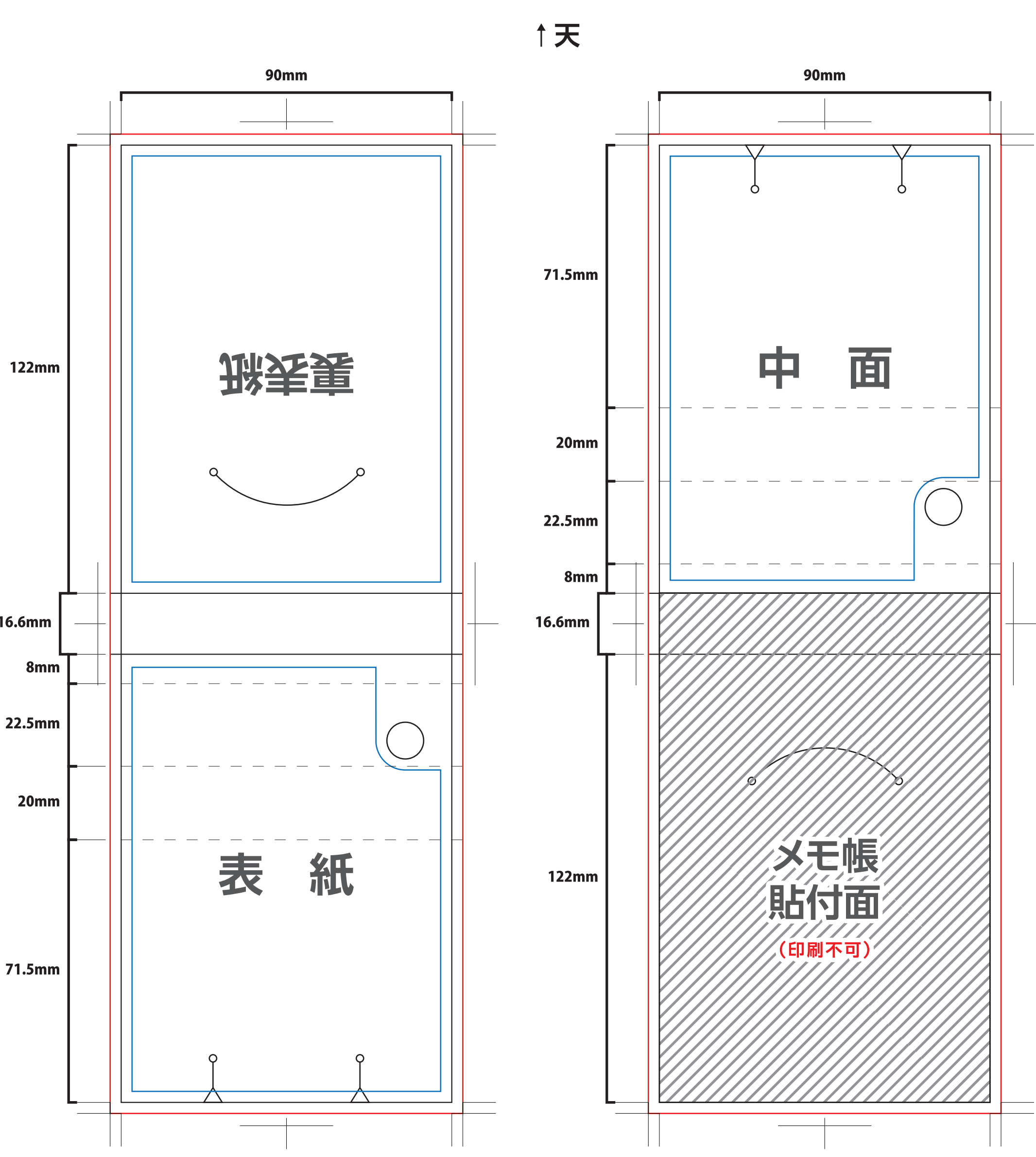
【 150枚綴り用 】

メモ表紙サイズ：W90×H122mm / 厚さ：12.6mm



【 200枚綴り用 】

メモ表紙サイズ：W90×H122mm / 厚さ：16.6mm



メモ本文 テンプレート

メモ本文サイズ：W88×H121mm

