デスクメモ　105タイプ

※「デザイン」レイヤーにデザインデータを作成して下さい。

入稿前に必ずCHECK!!　なるべくテンプレートにはめ込んで下さい。テンプレートにはめ込まない場合は、これらの内容を網羅して下さい。

チェック事項をご確認いただき、不備のないデータでのご入稿をお願いいたします。

Illustratorデータについて

- □ **文字のアウトライン**をかけましたか？
- □ 切れてほしくないデザインは**印刷安全範囲内**にありますか？
- □ 配置画像は、**全て正しくリンクor埋め込み**されていますか？
- □ 画像解像度は**300～400pixel/inch**になっていますか？
- □ カラーモードは**CMYK（カラー）orグレースケール（1色）**になっていますか？
  ※RGBは印刷時に色味が大きく変わってしまうので注意
- □ **作成されたバージョンで保存**して下さい。

Photoshop(画像)データについて

- □ 切れてほしくないデザインは**印刷安全範囲内**にありますか？
- □ 画像解像度は**300～400pixel/inch**になっていますか？
- □ カラーモードは**CMYK（カラー）orグレースケール（1色）orモノクロ2階調**になっていますか？
  ※RGBは印刷時に色味が大きく変わってしまうので注意
- □ EPS形式で保存する際、**トリムマークや説明の書かれたレイヤーは削除**して下さい。
  自動で全てのレイヤーが統合されてしまいます。

メモ表紙 テンプレート

※ご注文された綴り枚数用のテンプレートにデザインをして下さい。

▨ …印刷不可範囲

※裏表紙は天地を逆にしてデザインして下さい。
※メモ帳貼付面は印刷不可となります。

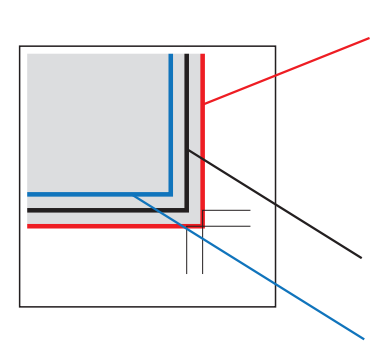

外側の線（赤）：塗り足し範囲になります
※ここまで塗り足しをつけて下さい（断裁位置より3mm以上外側）
背景のみ拡大して下さい
※断裁位置までしかデザインされていない場合、断裁のズレにより紙の色が出てしまうおそれがあります

中央の線（黒）：断裁位置（仕上がり線）になります

内側の線（青）：印刷安全範囲になります
※ロゴや文字など切れてほしくないデザインはこれより内側に配置して下さい（断裁位置より3mm以上内側）

【 100枚綴り用 】
メモ表紙サイズ：W105×H141mm／厚さ：8.6mm

↑天

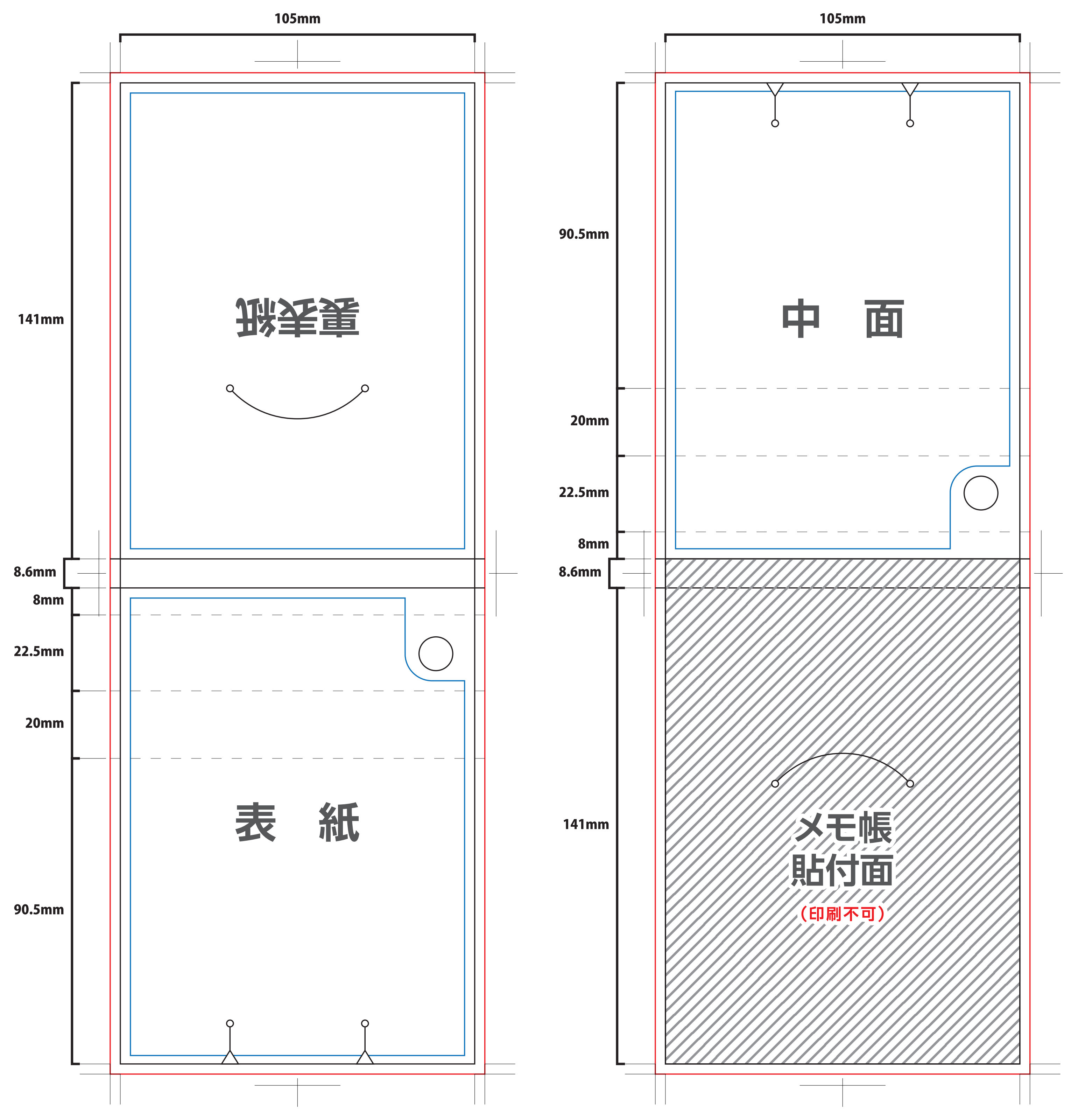
105mm
105mm
141mm
裏表紙
90.5mm
中　面
20mm
22.5mm
8mm
8.6mm
8.6mm
8mm
22.5mm
20mm
表　紙
90.5mm
141mm
メモ帳
貼付面
（印刷不可）

↓地

【 150枚綴り用 】
メモ表紙サイズ：W105×H141mm／厚さ：12.6mm

↑天

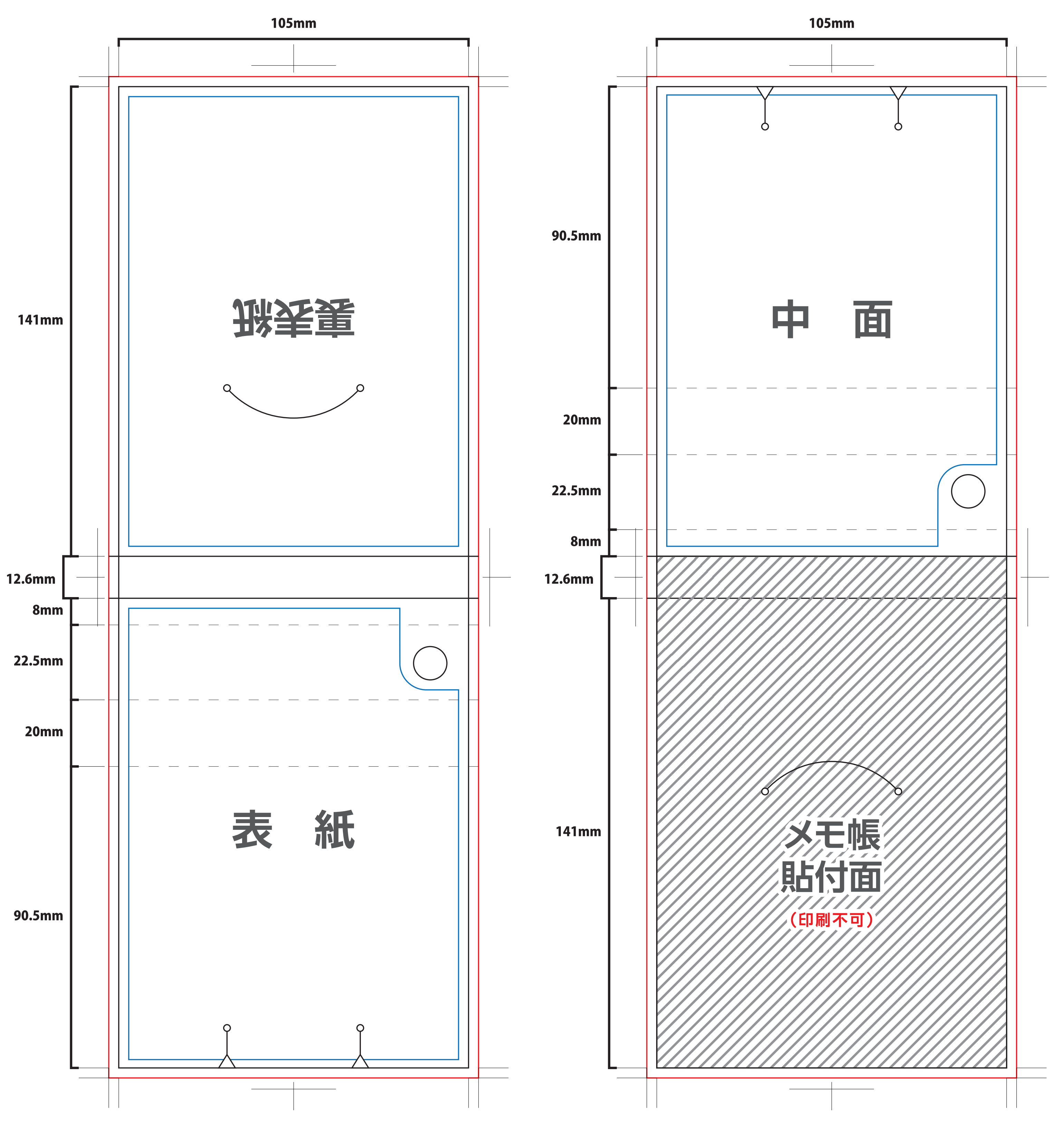
105mm
105mm
141mm
裏表紙
90.5mm
中　面
20mm
22.5mm
8mm
12.6mm
12.6mm
8mm
22.5mm
20mm
表　紙
90.5mm
141mm
メモ帳
貼付面
（印刷不可）

↓地

【 200枚綴り用 】
メモ表紙サイズ：W105×H141mm／厚さ：16.6mm

↑天

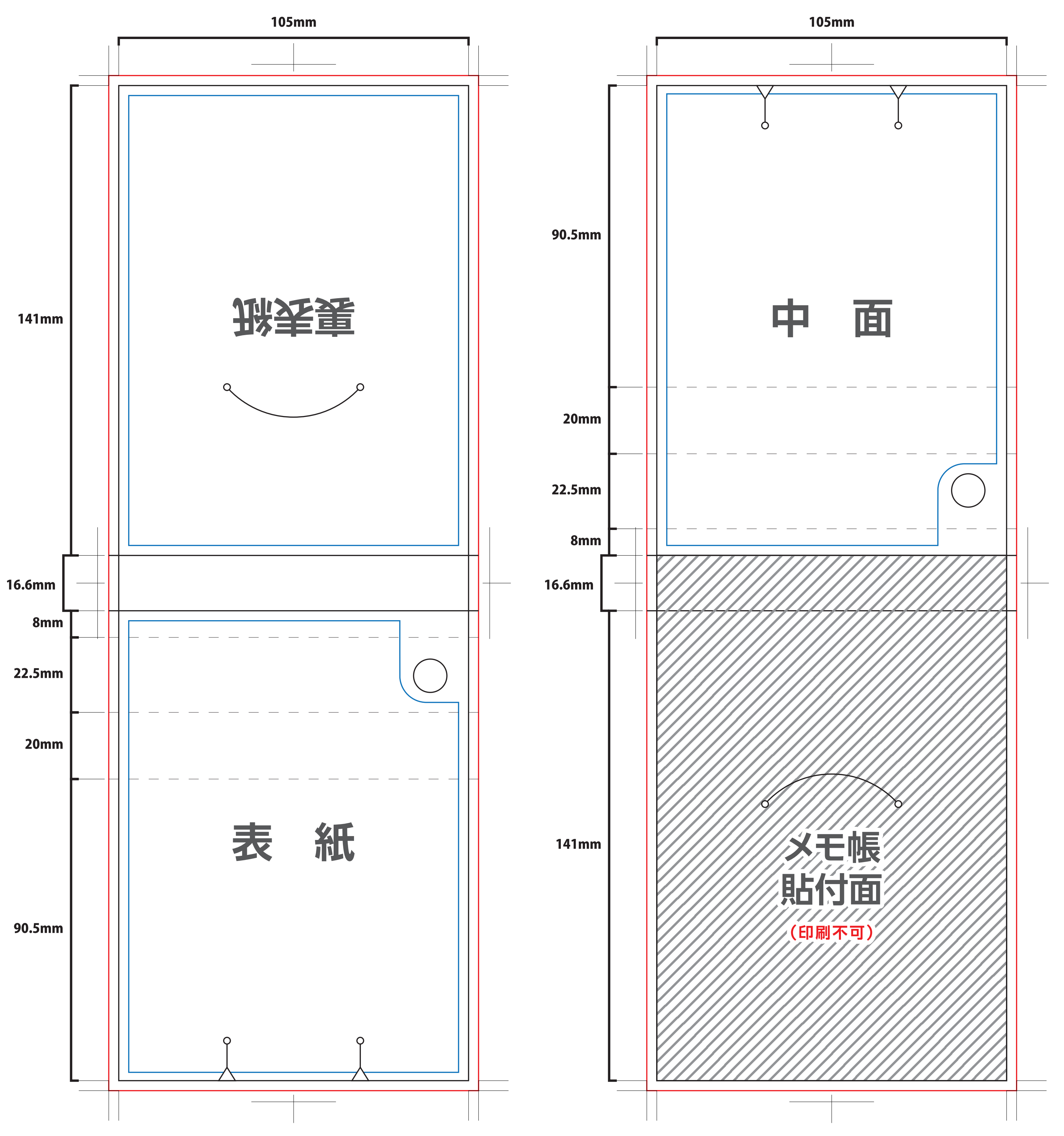
105mm
105mm
141mm
裏表紙
90.5mm
中　面
20mm
22.5mm
8mm
16.6mm
16.6mm
8mm
22.5mm
20mm
表　紙
90.5mm
141mm
メモ帳
貼付面
（印刷不可）

↓地

メモ本文 テンプレート

メモ本文サイズ：W103×H140mm

↑天

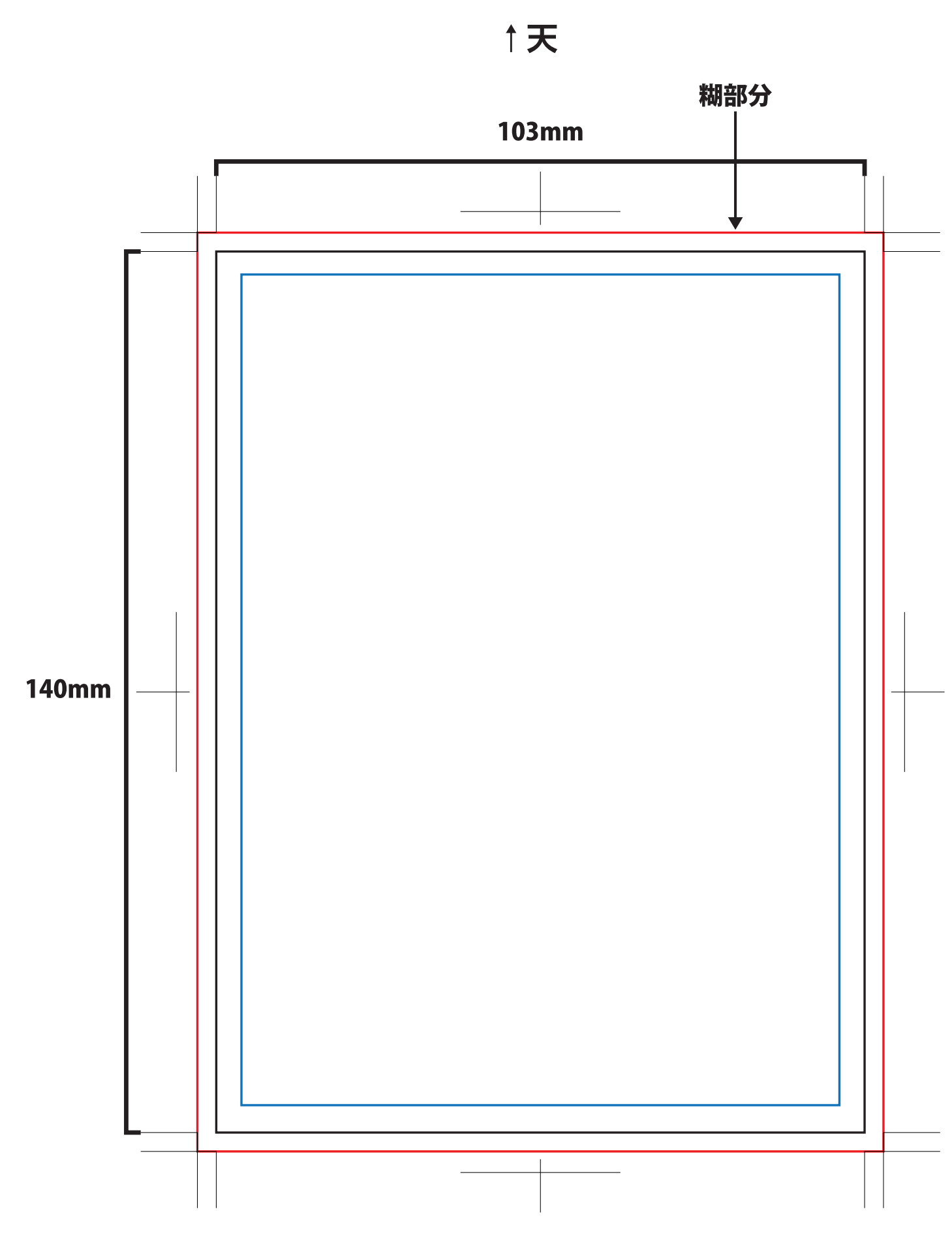
糊部分
103mm
140mm

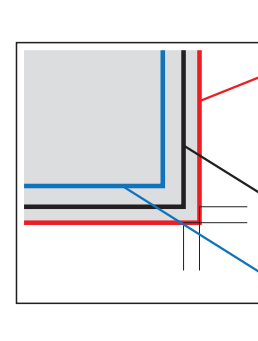

外側の線（赤）：塗り足し範囲になります
※ここまで塗り足しをつけて下さい（断裁位置より3mm以上外側）
背景のみ拡大して下さい
※断裁位置までしかデザインされていない場合、断裁のズレにより紙の色が出てしまうおそれがあります

中央の線（黒）：断裁位置（仕上がり線）になります

内側の線（青）：印刷安全範囲になります
※ロゴや文字など切れてほしくないデザインはこれより内側に配置して下さい（断裁位置より4mm以上内側）