

カバー付クラフトメモ 短辺130サイズ

※「デザイン」レイヤーにデザインデータを作成して下さい。
※入稿時に「印刷範囲」レイヤーを削除または非表示にして下さい。

入稿前に必ずCHECK!! なるべくテンプレートにはめ込んで下さい。テンプレートにはめ込まない場合は、これらの内容を網羅して下さい。

チェック事項をご確認いただき、不備のないデータでのご入稿をお願いいたします。

Illustratorデータについて

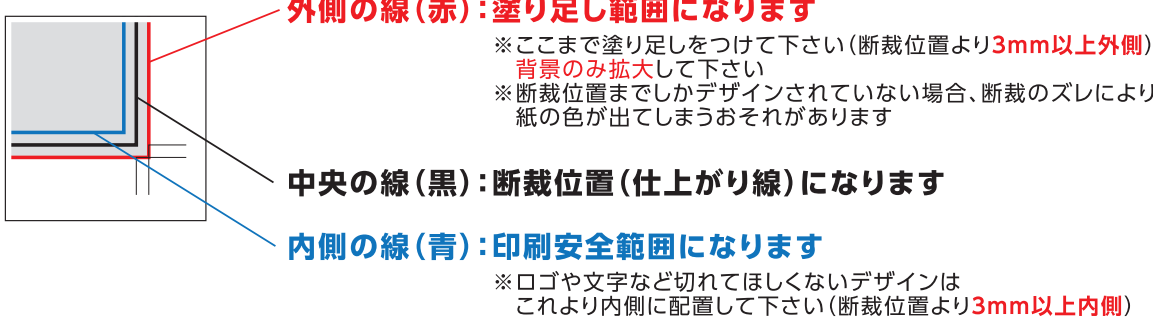
- 文字のアウトラインをかけましたか？
- 切れてほしくないデザインは印刷安全範囲内にありますか？
- 配置画像は、全て正しくリンクor埋め込みされていますか？
- 画像解像度は300～400pixel/inchになっていますか？
- カラーモードはCMYK(カラー)orグレースケール(1色)になっていますか？
※RGBは印刷時に色味が大きく変わってしまうので注意
- 作成されたバージョンで保存して下さい。

Photoshop(画像)データについて

- 切れてほしくないデザインは印刷安全範囲内にありますか？
- 画像解像度は300～400pixel/inchになっていますか？
- カラーモードはCMYK(カラー)orグレースケール(1色)orモノクロ2階調になっていますか？
※RGBは印刷時に色味が大きく変わってしまうので注意
- EPS形式で保存する際、トリムマークや説明の書かれたレイヤーは削除して下さい。
自動で全てのレイヤーが統合されてしまいます。

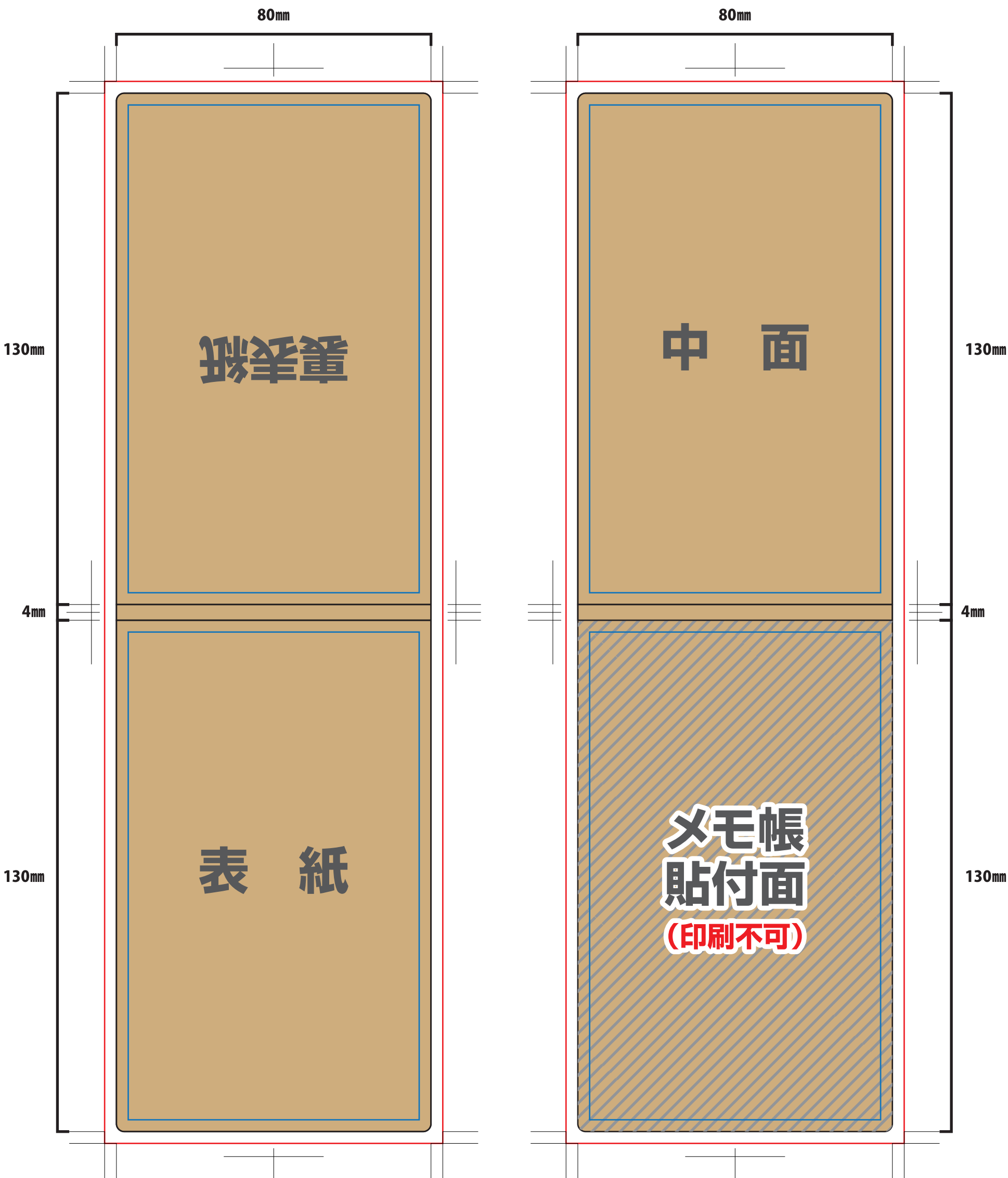
カバー テンプレート ※ご注文された綴り枚数用のテンプレートにデザインをして下さい。

- ⚠ 黒1色でデザインして下さい。
- …印刷不可範囲 ※メモ帳貼付面は印刷不可となります。



【 30枚綴り用 】
カバーサイズ: W80×H130mm／厚さ: 4mm

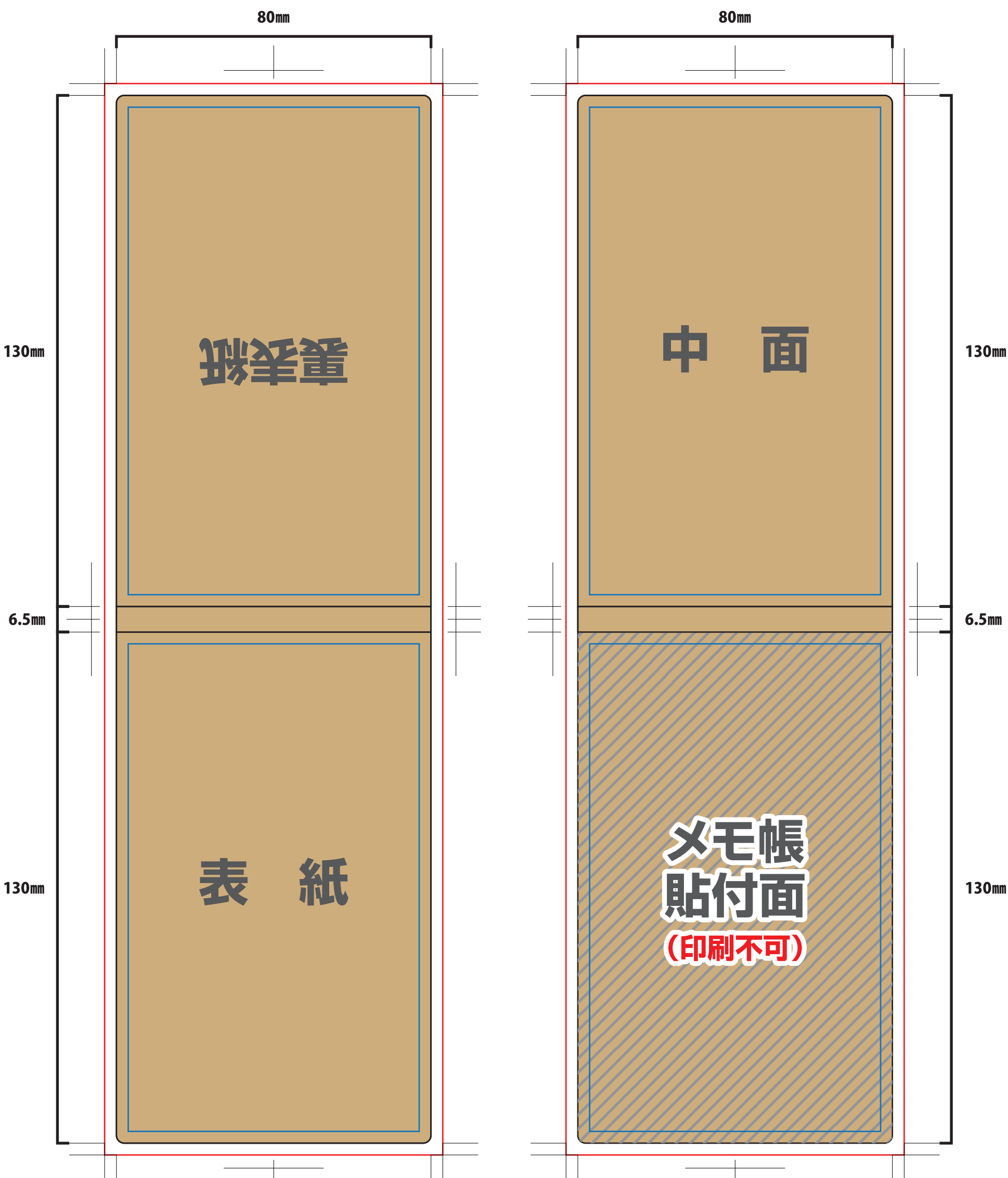
↑天



↓地

【 50枚綴り用 】
カバーサイズ: W80×H130mm／厚さ: 6.5mm

↑天

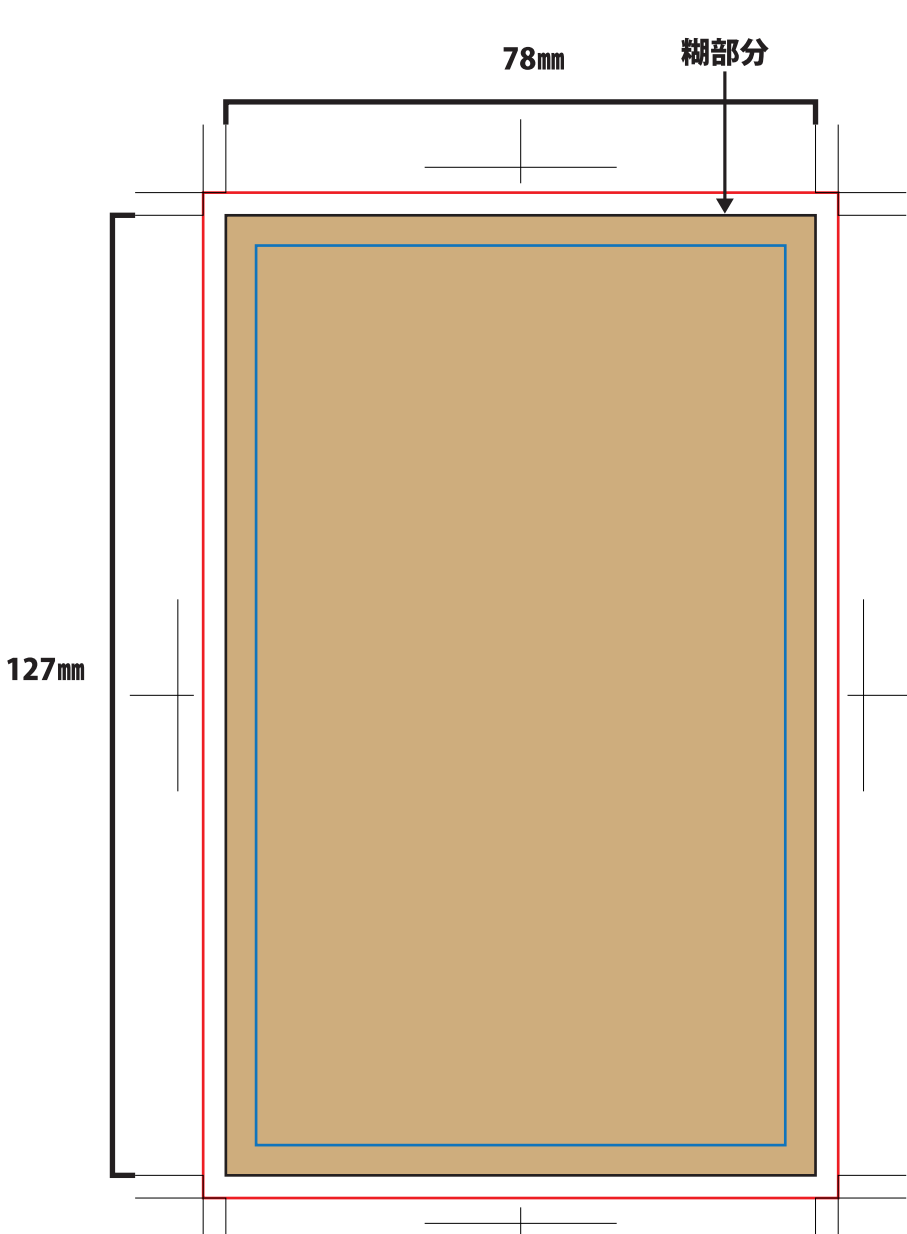


↓地

メモ本文 テンプレート

メモ本文サイズ: W78×H127mm

↑天



↓地

