

※「デザイン」レイヤーにデザインデータを作成して下さい。

入稿前に必ずCHECK!! なるべくテンプレートにはめ込んで下さい。テンプレートにはめ込まない場合は、これらの内容を網羅して下さい。

チェック事項をご確認いただき、不備のないデータでのご入稿をお願いいたします。

Illustratorデータについて

- ☐ 文字のアウトラインをかけましたか？
- ☐ 切れてほしくないデザインは印刷安全範囲内にありますか？
- ☐ 配置画像は、全て正しくリンクor埋め込みされていますか？
- ☐ 画像解像度は300～400pixel/inchになっていますか？
- ☐ カラーモードはCMYK(カラー)orグレースケール(1色)になっていますか？
- ☐ RGBは印刷時に色味が大きく変わってしまうので注意
- ☐ 作成されたバージョンで保存して下さい。

Photoshop(画像)データについて

- ☐ 切れてほしくないデザインは印刷安全範囲内にありますか？
- ☐ 画像解像度は300～400pixel/inchになっていますか？
- ☐ カラーモードはCMYK(カラー)orグレースケール(1色)orモノクロ2階調になっていますか？
- ☐ RGBは印刷時に色味が大きく変わってしまうので注意
- ☐ EPS形式で保存する際、トリムマークや説明の書かれたレイヤーは削除して下さい。自動で全てのレイヤーが統合されてしまいます。

※ご注文されたサイズのテンプレートにデザインをして下さい。

- 印刷範囲
- 塗り足し
- 印刷安全範囲

【Sサイズ】


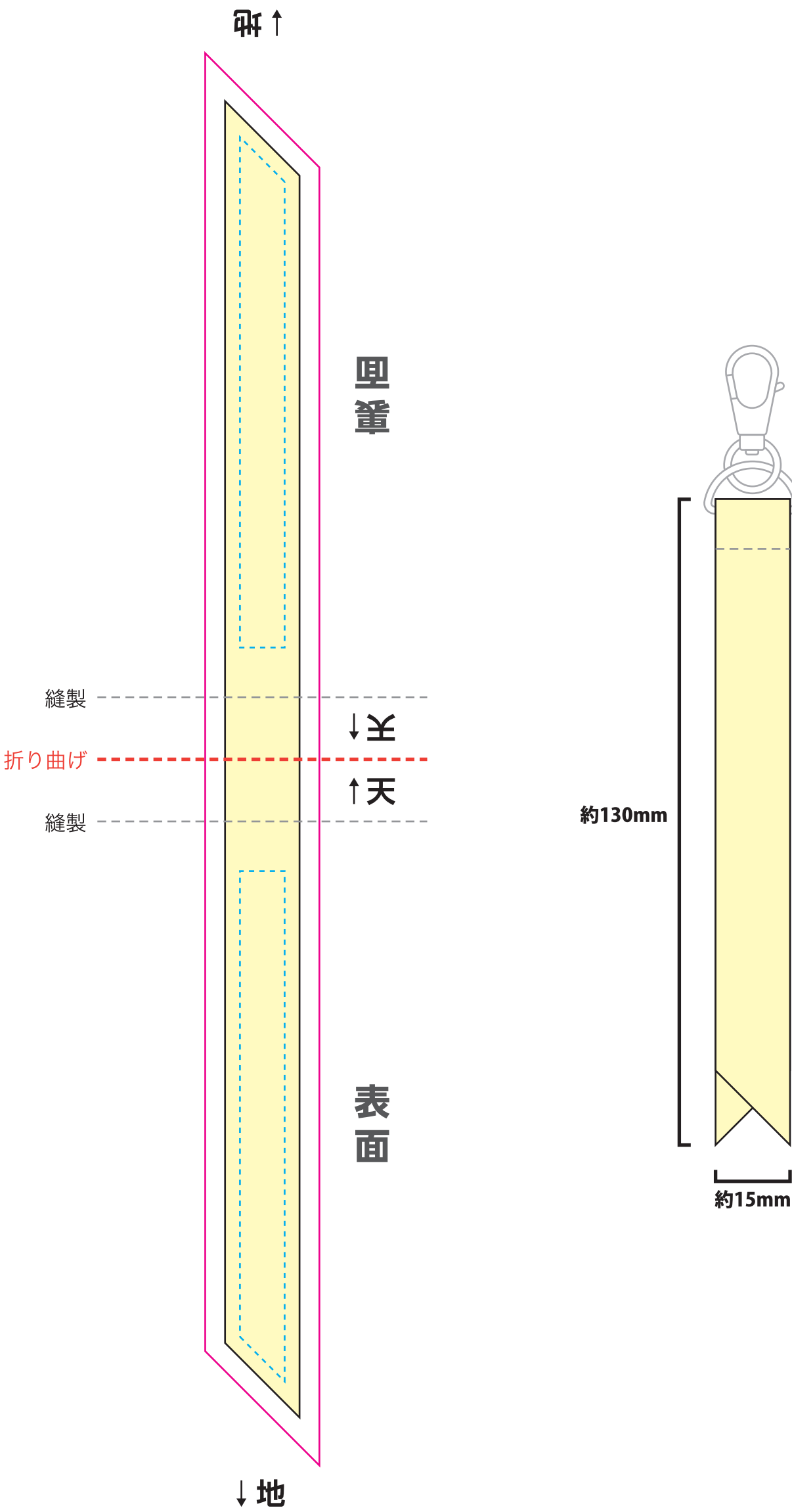
ボンフィンサイズ：約W15×H130mm (265mm)
印刷安全範囲：W9×H103mm

【Sサイズ 内側】

内側サイズ：W210×H280mm

エンドレスプリント

※繰り返し (ループ) が可能なデザインをお願いします。
※1ピッチ (区切り) の長さは自由です。



【Mサイズ】


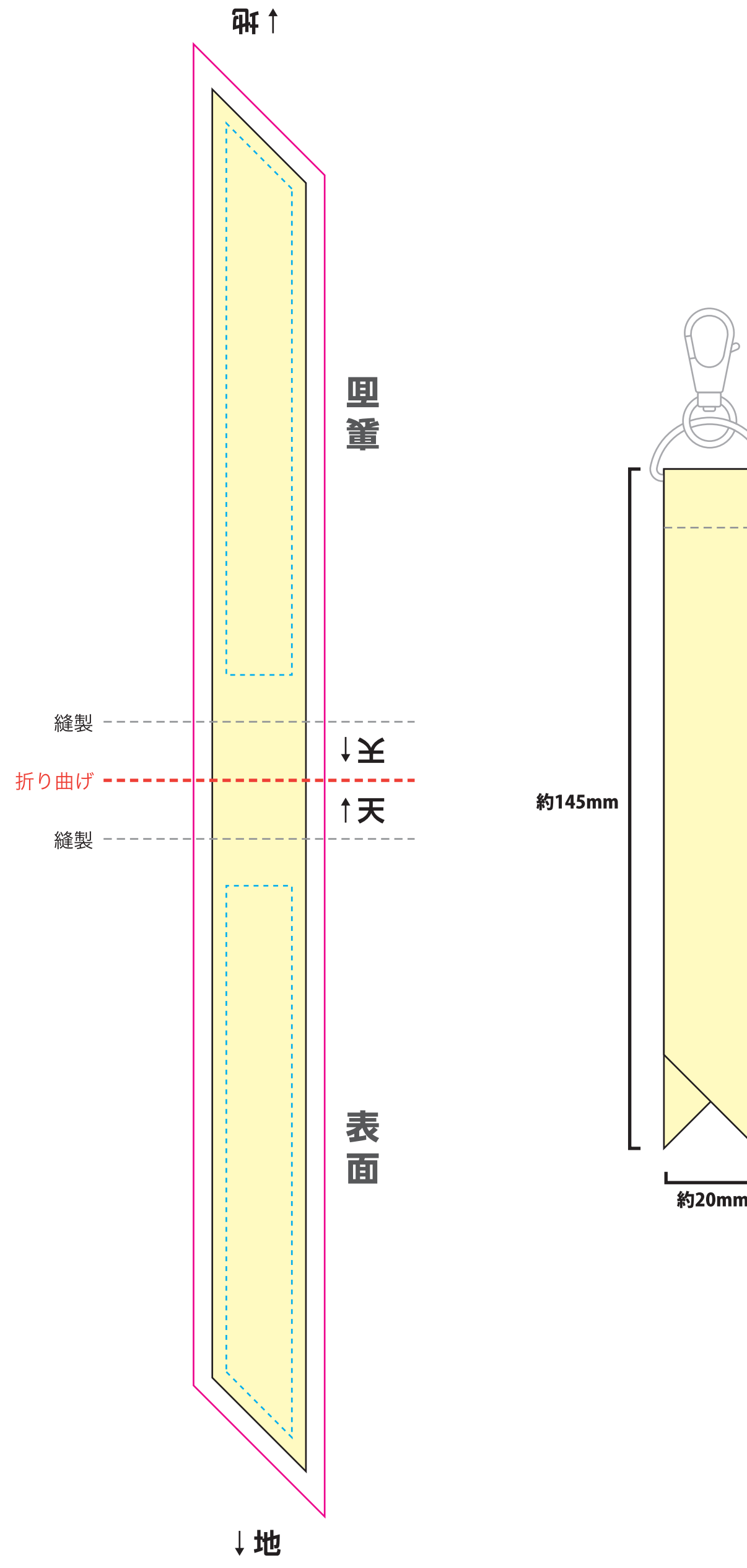
ボンフィンサイズ：約W20×H145mm (295mm)
印刷安全範囲：W14×H118mm

【Mサイズ 内側】

内側サイズ：W210×H310mm

エンドレスプリント

※繰り返し (ループ) が可能なデザインをお願いします。
※1ピッチ (区切り) の長さは自由です。



【Lサイズ】

ボンフィンサイズ：約W25×H160mm (325mm)
印刷安全範囲：W19×H143mm

【Lサイズ 内側】

内側サイズ：W210×H340mm

エンドレスプリント

※繰り返し (ループ) が可能なデザインをお願いします。
※1ピッチ (区切り) の長さは自由です。

