

※[デザイン]レイヤーにデザインデータを作成して下さい。

入稿前に必ずCHECK!! なるべくテンプレートにはめ込んで下さい。テンプレートにはめ込まない場合は、これらの内容を網羅して下さい。

チェック事項をご確認いただき、不備のないデータでのご入稿をお願いいたします。

Illustratorデータについて

- ☐ 文字のアウトラインをかけましたか？
- ☐ デザインは印刷可能範囲内にありますか？
- ☐ 配置画像は、全て正しくリンクor埋め込みされていますか？
- ☐ 画像解像度は300～400pixel/inchになっていますか？
- ☐ カラーモードはCMYK(カラー)orグレースケール(1色)になっていますか？
- ※ RGBは印刷時に色味が大きく変わってしまうので注意
- ☐ 作成されたバージョンで保存して下さい。

Photoshop(画像)データについて

- ☐ デザインは印刷可能範囲内にありますか？
- ☐ 画像解像度は300～400pixel/inchになっていますか？
- ☐ カラーモードはCMYK(カラー)orグレースケール(1色)orモノクロ2階調になっていますか？
- ※ RGBは印刷時に色味が大きく変わってしまうので注意
- ☐ EPS形式で保存する際、トリムマークや網線の置かれたレイヤーは削除して下さい。自動で全てのレイヤーが統合されてしまいます。

△ 文字サイズは 10pt以上で作成して下さい。

※フォントとの縦横によっては印刷時に崩れが生じる場合がございます。小さい文字には利用はできません。

△ 罫 幅は 0.6mm以上 抜き幅は 0.6mm以上 で作成して下さい。


※上記よりも細い罫や白抜き部分は、破れたり印刷されない場合がございます。

※ベース材質や色により印刷色の仕上がりが変わる場合がございます。※種がないデザインの場合、破れたり、濡れたりする場合がございます。

▽ 罫幅・抜き幅とは

罫幅とは、罫線では「インクがのる幅」のことを指します。※インク(青色)の部分ですべて罫幅となります。

抜き幅とは、罫線では「インクがのらない部分の幅」のことを指します。※インク(青色)のない部分ですべて抜き幅となります。



■ 選べる本体カラーは3色

本体色を選択してください



カーキベージュ



ネイビー



ブラック

本体パネル テンプレート ※ご注文されたサイズのテンプレートにデザインをして下さい。

【名入れSSサイズ】

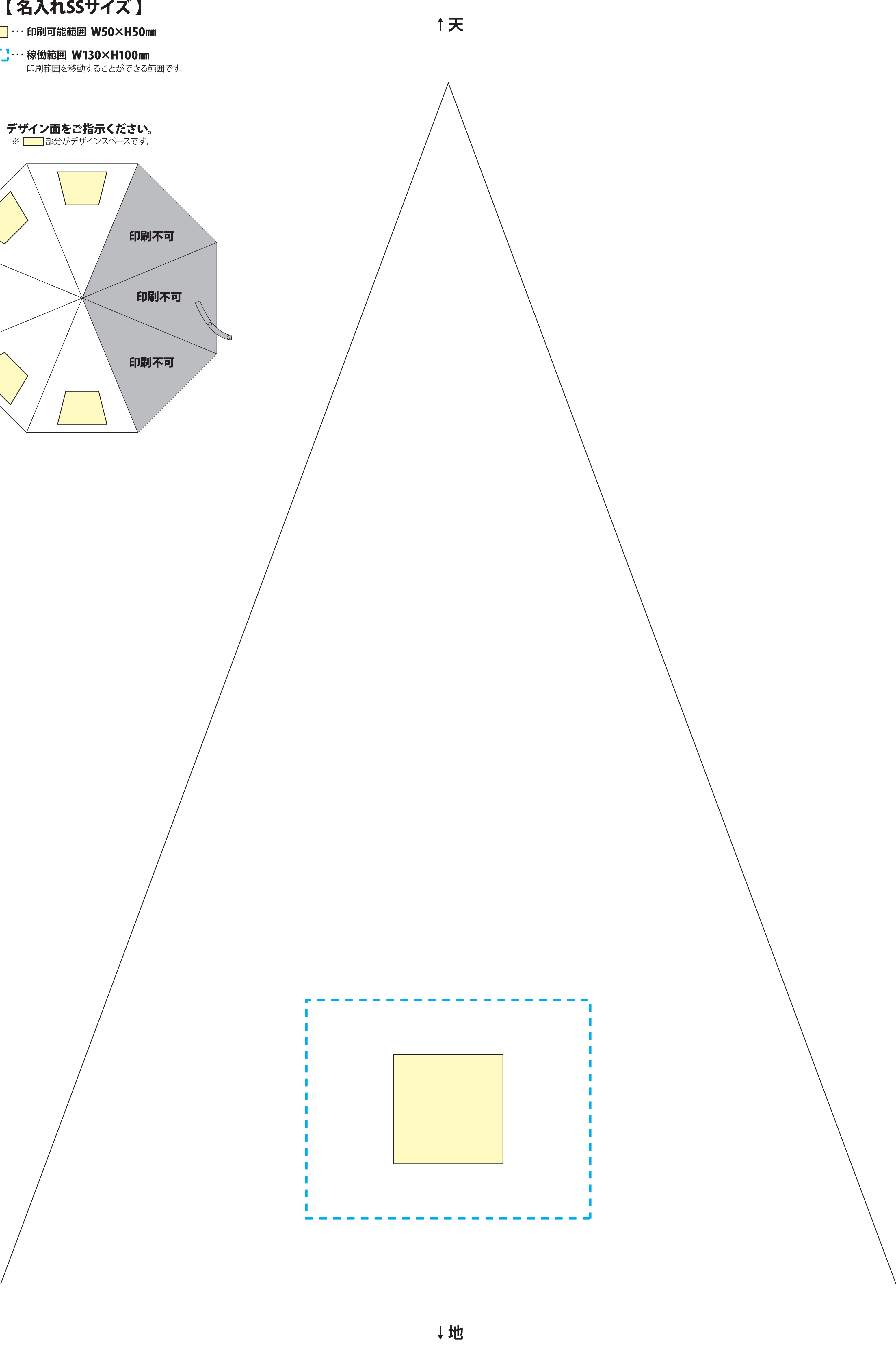
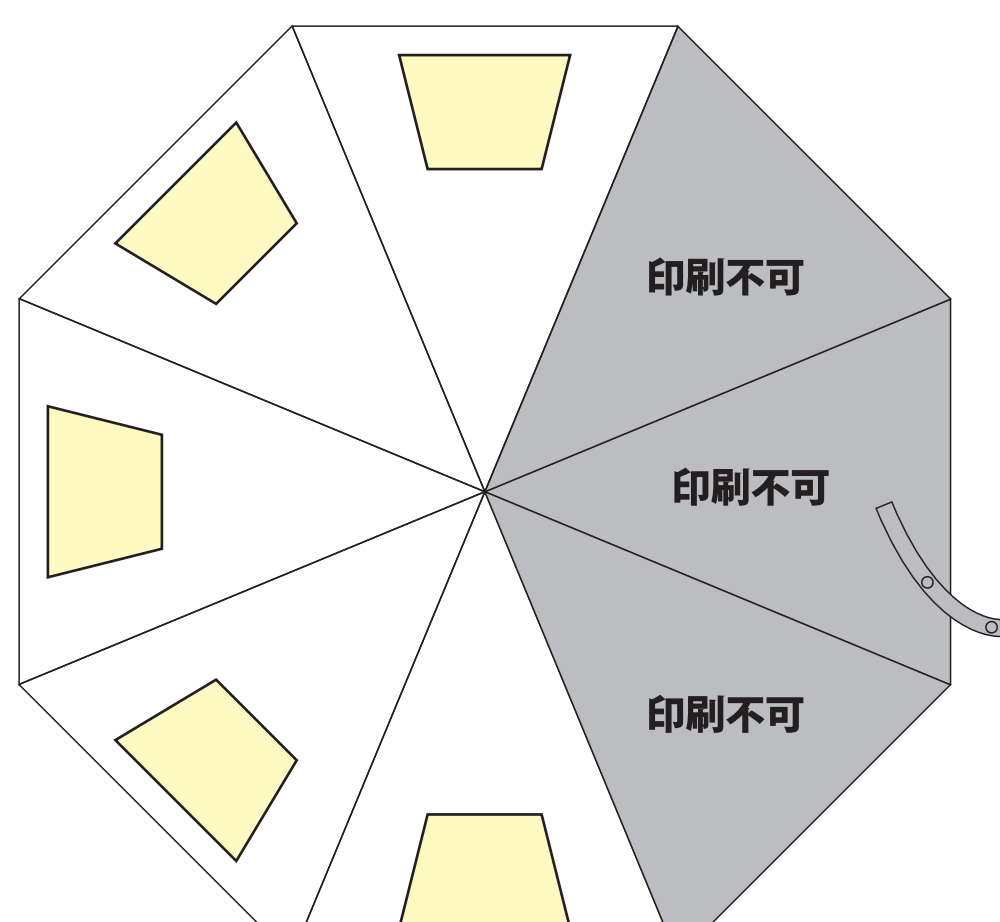
印刷可能範囲 W50×H50mm

印刷可能範囲 W130×H100mm

印刷範囲を移動することができる範囲です。

デザイン面をご指示ください。

※ 部分がデザインスペースです。

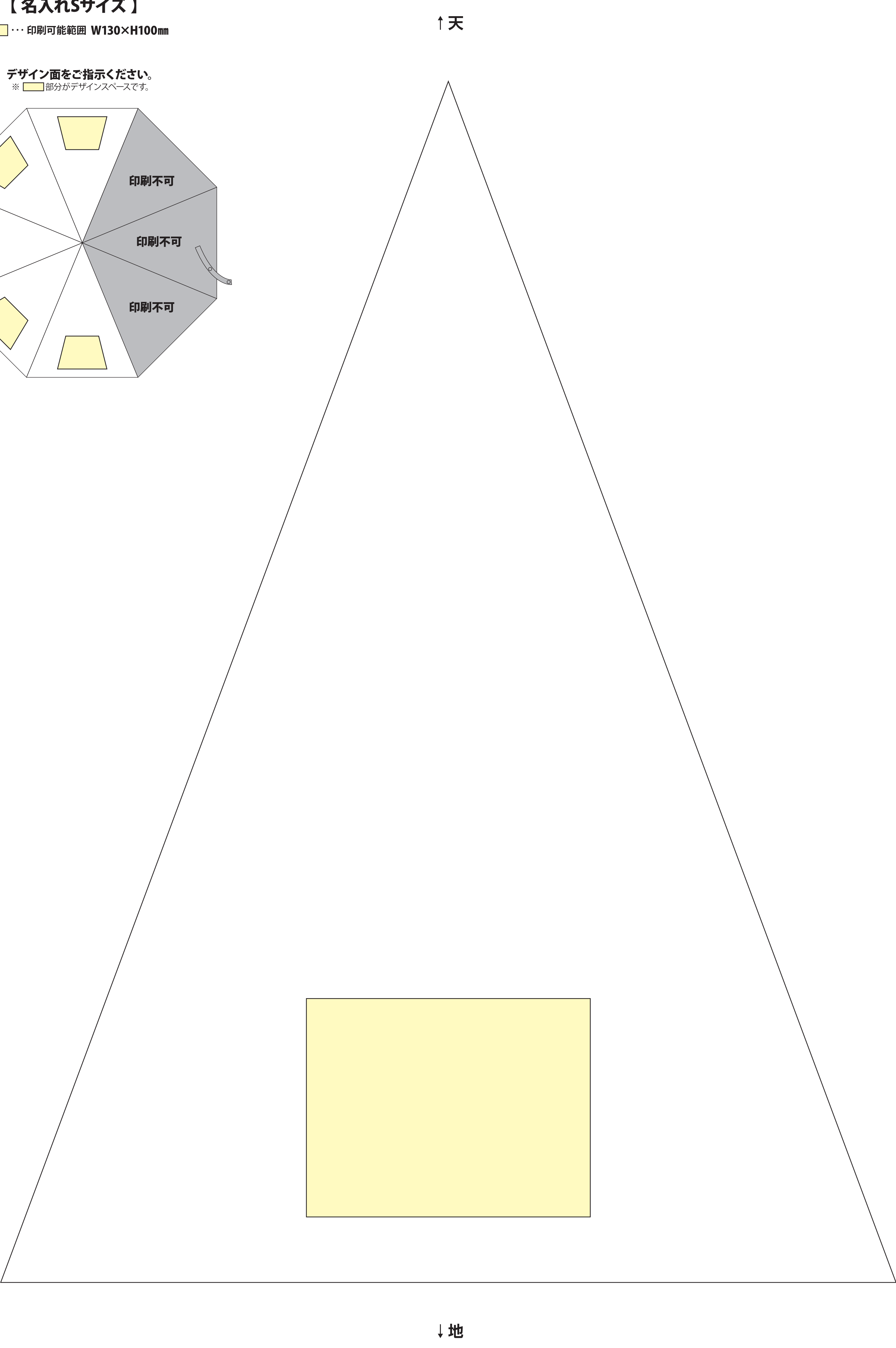
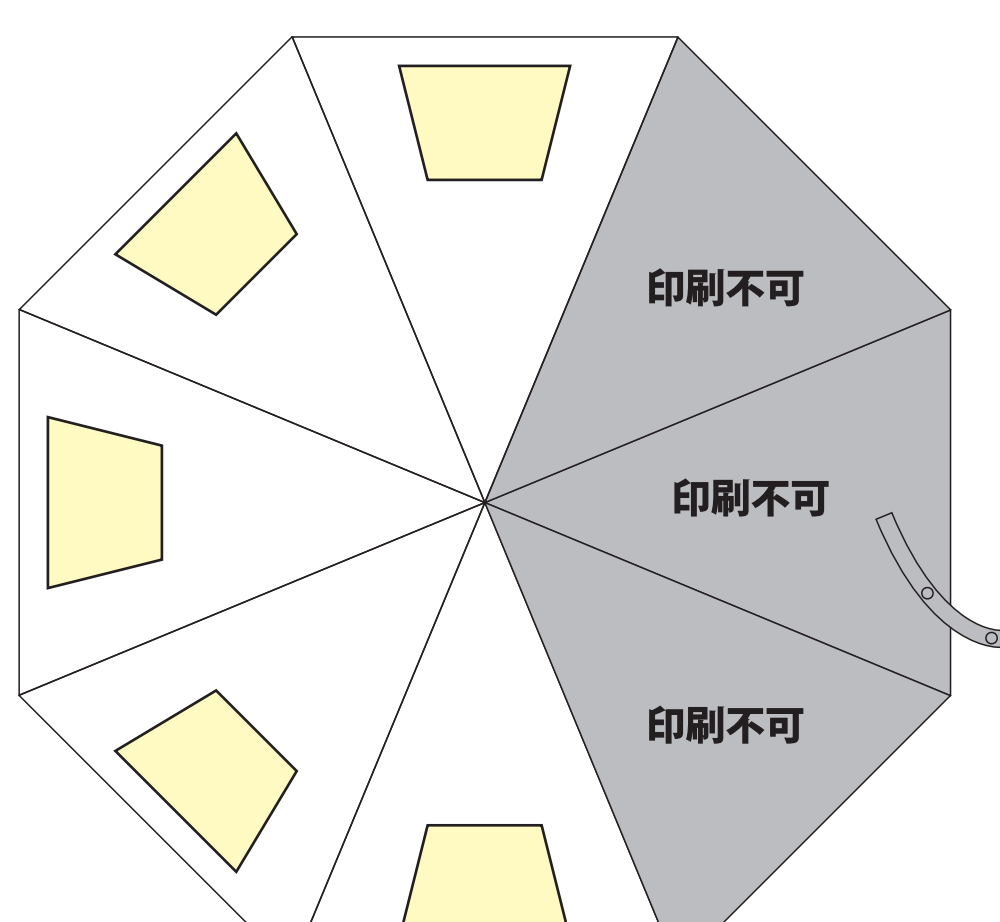


【名入れSサイズ】

印刷可能範囲 W130×H100mm

デザイン面をご指示ください。

※ 部分がデザインスペースです。



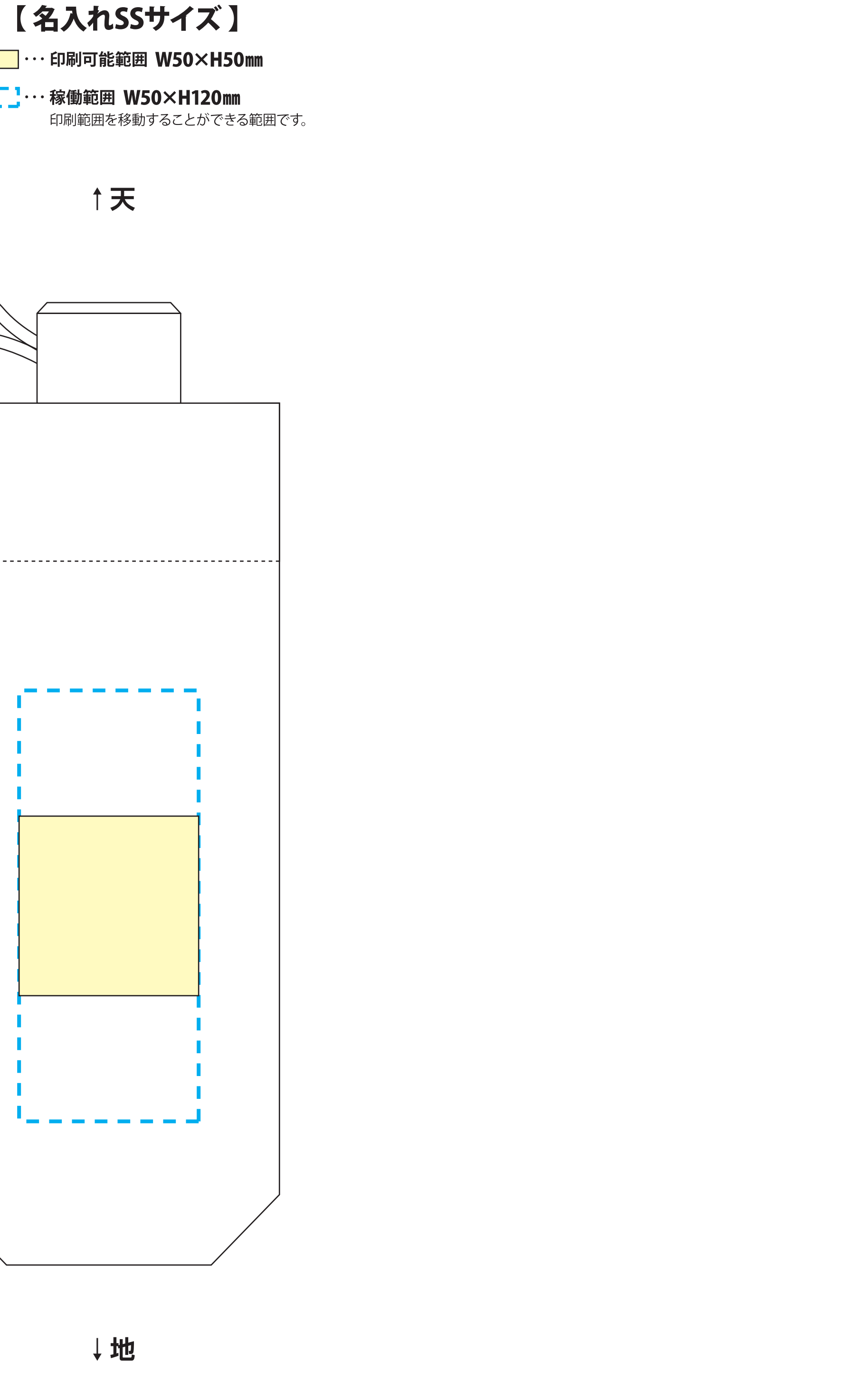
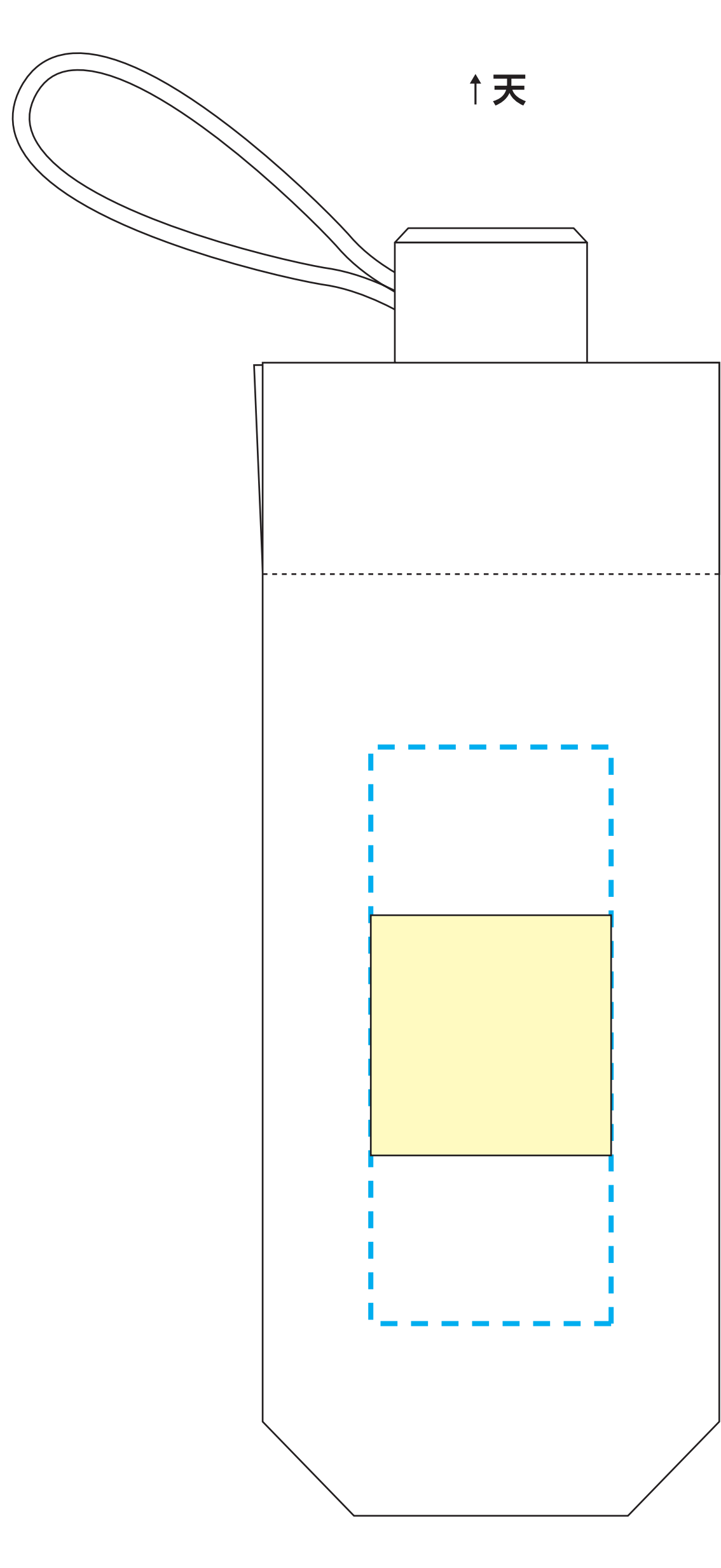
袋 テンプレート

【名入れSSサイズ】

印刷可能範囲 W50×H50mm

印刷可能範囲 W50×H120mm

印刷範囲を移動することができる範囲です。



【名入れSサイズ】

印刷可能範囲 W50×H120mm

