

超軽量スリム遮光折りたたみ傘 1色(シルク印刷)

※「デザイン」レイヤーにデザインデータを作成して下さい。

入稿前に必ずCHECK!!

なるべくテンプレートにはめ込んで下さい。テンプレートにはめ込まない場合は、これらの内容を網羅して下さい。

チェック事項をご確認いただき、不備のないデータでのご入稿をお願いいたします。

Illustratorデータについて

- ☐ 文字の**アウトライン**をかけましたか？
- ☐ デザインは**印刷可能範囲内**にありますか？
- ☐ 配置画像は、**全て正しくリンクor埋め込み**されていますか？
- ☐ 画像解像度は**300～400pixel/inch**になっていますか？
- ☐ カラーモードは**CMYK(カラー)orグレースケール(1色)**になっていますか？
※RGBは印刷時に色味が大きく変わってしまうので注意
- ☐ **作成されたバージョンで保存**して下さい。

Photoshop(画像)データについて

- ☐ デザインは印刷可能範囲内にありますか？
- ☐ 画像解像度は300~400pixel/inchになっていますか？
- ☐ カラーモードはCMYK(カラー)orグレースケール(1色)orモノクロ2階調になっていますか？
※RGBは印刷時に色味が大きく変わってしまうので注意
- ☐ EPS形式で保存する際、トリムマークや説明の書かれたレイヤーは削除して下さい。
自動で全てのレイヤーが統合されてしまいます。

 デザインは黒(K100)で作成して下さい。

 ベタ、アミ、グラデーション印刷は**不可**です。

 文字サイズは **10pt**以上で作成して下さい。

※フォントとの線幅によっては印刷時に擦れが生じる場合がございます。小さい文字のご利用はご注意ください。

線 幅は 0.6mm以上 で作成して下さい。

※上記よりも細い線や白抜き部分は、擦れたり印刷されない
場合がほとんどです。

※ペース材質や色により印刷色の仕上がりが変わる場合がございます。

 線幅・抜き幅とは

線幅とは、弊社では「インクがのる幅」のことを指します。
※インク（赤色）の部分がすべて線幅となります。

線幅=2mm

 販徒

抜き幅とは、弊社では「インクがのらない部分の幅」のことを指します。
※インク（青色）のない部分がすべて抜き幅となります。


抜き幅

販促 → 抜き幅 → 販

選べる本体カラーは4色

※写真はイメージです。多少色合いが違いますがご了承ください。


本体色をご指定
してください



ミルキーホワイト



ライトピンク



ネイビー



ブラック

選べる印刷カラーは16色

※印刷インクの発色は、多少色合いが違いますがご了承ください。
※多少の発色差は、印刷の厚みによって生じることがあります。
※色味は再現いたします。

印刷色をご指定
してください

DICカラー-156
赤色

DICカラー-154
ピンク

DICカラー-162
オレンジ

DICカラー-167
黄色

DICカラー-171
黄緑

DICカラー-643
グリーン

DICカラー-640
水色

DICカラー-579
青色

DICカラー-184
紺色

DICカラー-191
紫色

DICカラー-583
白色

DICカラー-582
黒色

DICカラー-654
ダークグレー

DICカラー-652
ライトグレー

シルバー

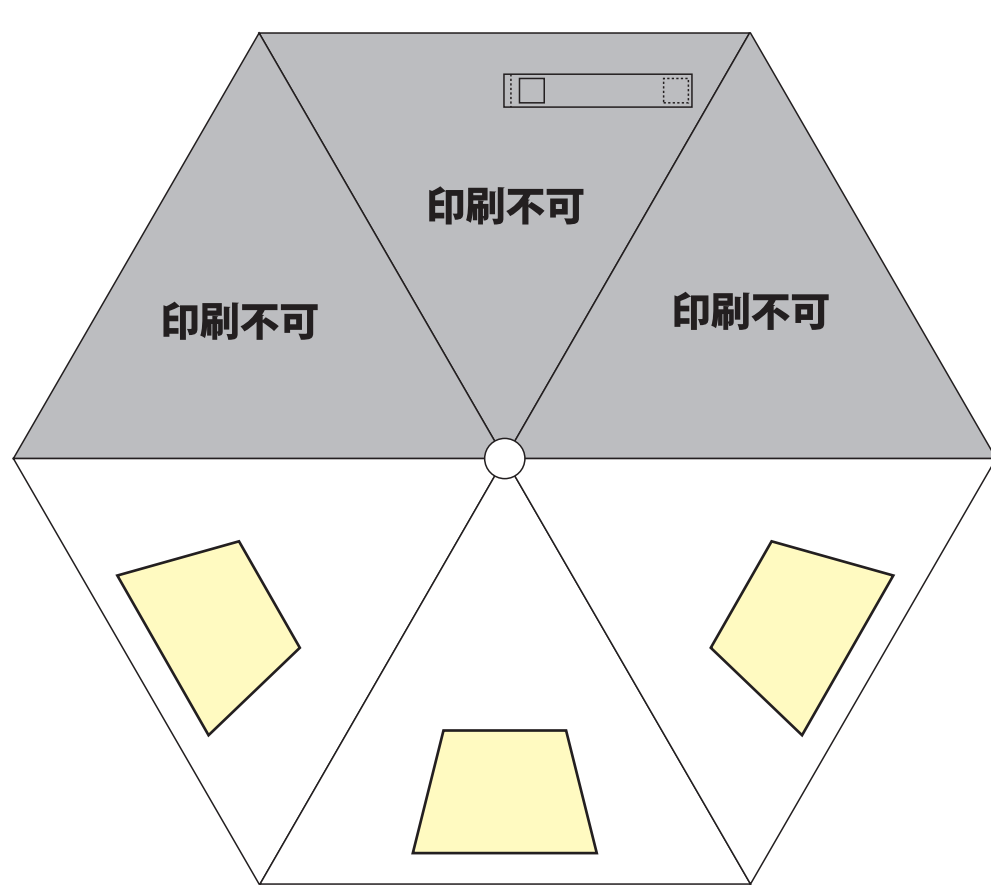
ゴールド

本体パネル テンプレート

 ... 印刷可能範囲 W200×H120mm

デザイン面をご指示ください。

※ 部分がデザインスペースです。



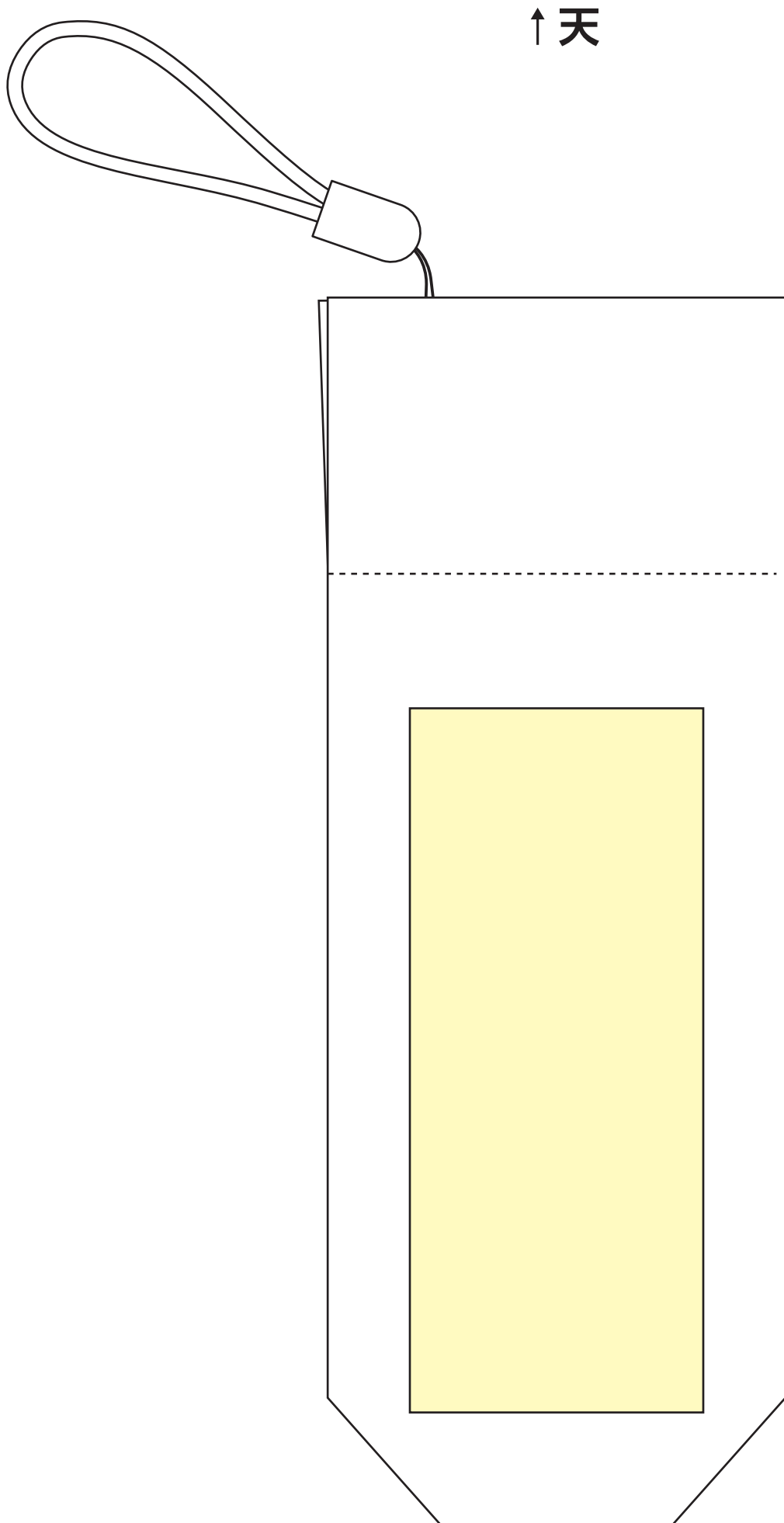
↑天

↓ 地

袋テンプレート

 ... 印刷可能範囲 W50×H120mm

↑天



土地