

自動開閉遮光折りたたみ傘 軽量タイプ スムーズ収納タイプ 1色(シルク印刷)

※「デザイン」レイヤーにデザインデータを作成して下さい。

入稿前に必ずCHECK!! なるべくテンプレートにはめ込んで下さい。テンプレートにはめ込まない場合は、これらの内容を網羅して下さい。

チェック事項をご確認いただき、不備のないデータでのご入稿をお願いいたします。

Illustratorデータについて

- ☐ 文字のアウトラインをかけましたか？
- ☐ デザインは印刷可能範囲内にありますか？
- ☐ 配置画像は、全て正しくリンクor埋め込めていますか？
- ☐ 画像解像度は300～400pixel/inchになっていますか？
- ☐ カラーモードはCMYK(カラー)orグレースケール(1色)になっていますか？
- ☐ ※RGBは印刷時に色味が大きく変わってしまうので注意
- ☐ 作成されたバージョンで保存して下さい。

Photoshop(画像)データについて

- ☐ デザインは印刷可能範囲内にありますか？
- ☐ 画像解像度は300～400pixel/inchになっていますか？
- ☐ カラーモードはCMYK(カラー)orグレースケール(1色)orモノクロ2階調になっていますか？
- ☐ ※RGBは印刷時に色味が大きく変わってしまうので注意
- ☐ EPS形式で保存する際、トリムマークや説明の書かれたレイヤーは削除して下さい。
- ☐ 自動で全てのレイヤーが統合されてしまいます。

⚠ デザインは黒(K100)で作成して下さい。

Ⓢ Ⓢ ベタ、アミ、グラデーション印刷は不可です。

⚠ 文字サイズは10pt以上で作成して下さい。
※フォントとの線幅によっては印刷時に隙れが生じる場合がございます。小さい文字のご利用はご注意ください。


⚠ 線 幅は0.6mm以上 抜き幅は0.6mm以上 で作成して下さい。
※上記よりも細い線や白抜き部分は、磨れたり印刷されない場合がございます。

※ベース材質や色により印刷色の仕上がりが変わる場合がございます。
※細かいデザインの場合、磨れたり、濡れたりする場合がございます。

⚠ 線幅・抜き幅とは

線幅とは、弊社では「インクがのる幅」のことを指します。
※インク(赤色)の部分すべてが線幅となります。

抜き幅とは、弊社では「インクがのらない部分の幅」のことを指します。
※インク(赤色)のない部分すべてが抜き幅となります。



選べる本体カラーは3色

※写真はイメージです。多少色見が異なる場合がございます。

本体色を指定してください



オフホワイト



ネイビー



ブラック

選べる印刷カラーは16色

※印刷インクの解像度、多少色見が異なる場合がございます。
※その他の色をご希望の場合は色見をご送付してください。
※色見をお送りいたします。

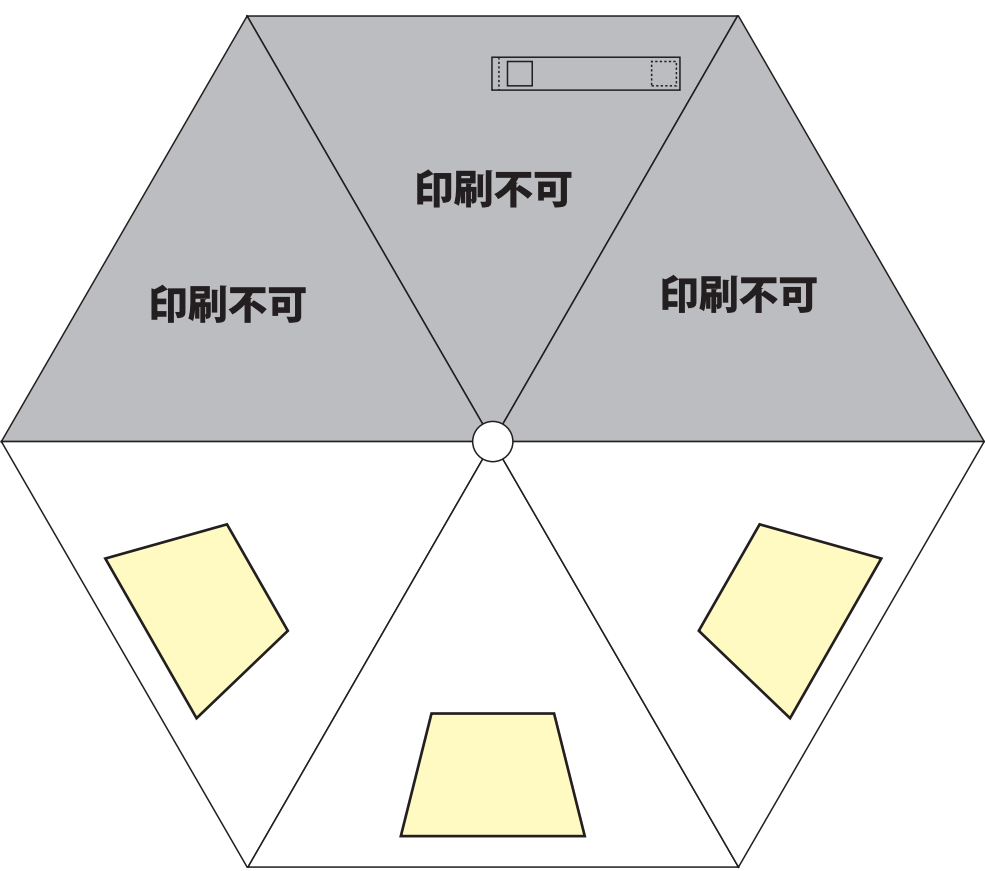
印刷色を指定してください

DICカラー156 赤色	DICカラー154 ピンク	DICカラー162 オレンジ	DICカラー167 黄色	DICカラー171 黄緑	DICカラー643 グリーン	DICカラー640 水色	DICカラー579 青色
DICカラー184 紺色	DICカラー191 紫色	DICカラー583 白色	DICカラー582 黒色	DICカラー654 ダークグレー	DICカラー652 ライトグレー	シルバー	ゴールド

本体パネル テンプレート

印刷可能範囲 W200×H120mm

デザイン面をご指示ください。
※ 部分がデザインスペースです。



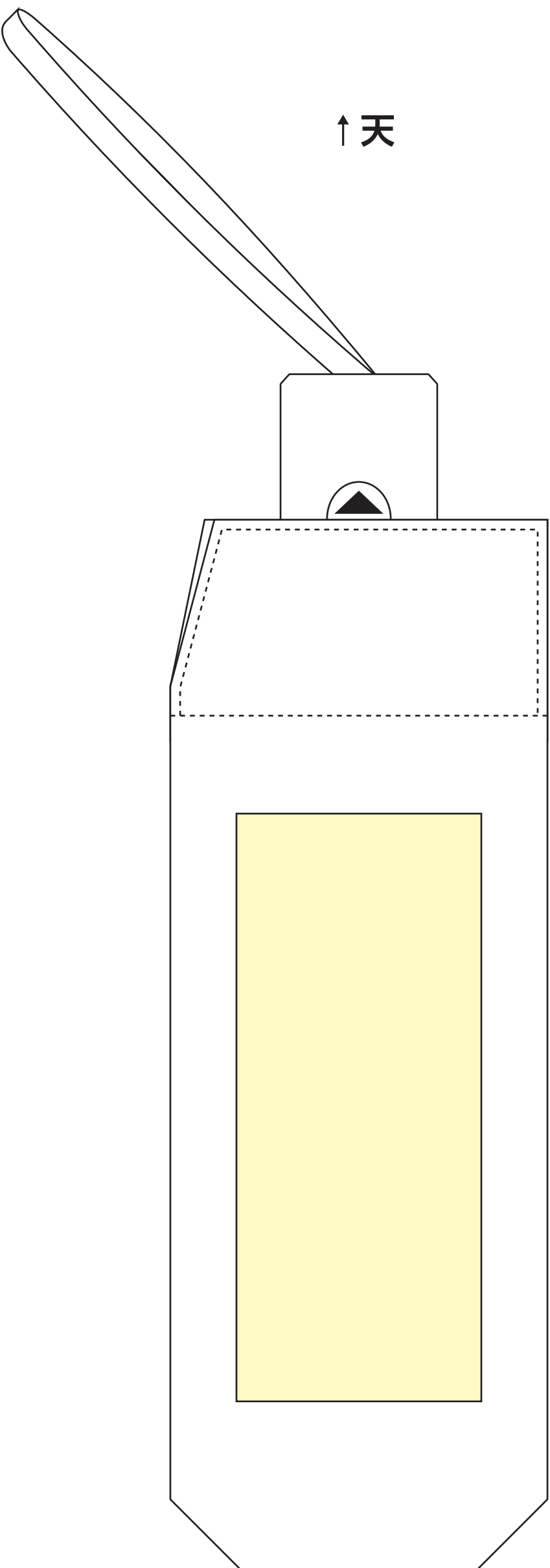
↑天

↓地

袋 テンプレート

印刷可能範囲 W50×H120mm

↑天



↓地