

# 大判遮光折りたたみ傘 フルカラー(熱転写印刷)

※[デザイン]レイヤーにデザインデータを作成して下さい。

入稿前に必ずCHECK!!

なるべくテンプレートにはめ込んで下さい。テンプレートにはめ込まない場合は、これらの内容を参照して下さい。

チェック事項をご確認いただき、不備のないデータでのご入稿をお願いいたします。

## Illustratorデータについて

- ☐ 文字の**アウトライン**をかけましたか？
- ☐ デザインは**印刷可能範囲**内にありますか？
- ☐ 配置画像は、全て正しく**リンク**or**埋め込み**されていますか？
- ☐ 画像解像度は**300～400pixel/inch**になっていますか？
- ☐ カラーモードは**CMYK(カラー)orグレースケール(1色)**になっていますか？
- ※RGBは印刷時に色味が大きく変わってしまうので注意
- ☐ **作成されたバージョンで保存**して下さい。

## Photoshop(画像)データについて

- ☐ デザインは**印刷可能範囲**内にありますか？
- ☐ 画像解像度は**300～400pixel/inch**になっていますか？
- ☐ カラーモードは**CMYK(カラー)orグレースケール(1色)orモノクロ2階調**になっていますか？
- ※RGBは印刷時に色味が大きく変わってしまうので注意
- ☐ EPS形式で保存する際、**トリムマークや罫線の画かれたレイヤーは削除**して下さい。自動で全てのレイヤーが統合されてしまいます。

△ 文字サイズは **10pt以上**で作成して下さい。

※フォントとの縦横によっては印刷時に崩れが生じる場合がございます。小さい文字には利用はできません。

△ 罫 幅は **0.6mm以上** で作成して下さい。

※上記よりも細い罫や白地を部分は、破れたり印刷されない場合がございます。

※ベース材質や色により印刷色の仕上がりが変わる場合がございます。  
※細かいデザインの場合、破れたり、潰れたりする場合がございます。

▽ 罫幅・抜き幅とは

罫幅とは、罫線では「インクがのる幅」のことを指します。  
※インク(青色)の部分がつずめて罫幅となります。

抜き幅とは、罫線では「インクがのらない部分の幅」のことを指します。  
※インク(青色)のない部分がすべて抜き幅となります。

罫幅 抜き幅 罫幅 抜き幅

■ 選べる本体カラーは3色

※各カラーにデザイン、文字の色は必ず黒色で統一します。

本体色を選択  
してください



ミルキーホワイト



ネイビー



ブラック

## 本体パネル テンプレート ※ご注文されたサイズのテンプレートにデザインをして下さい。

### 【名入れSSサイズ】

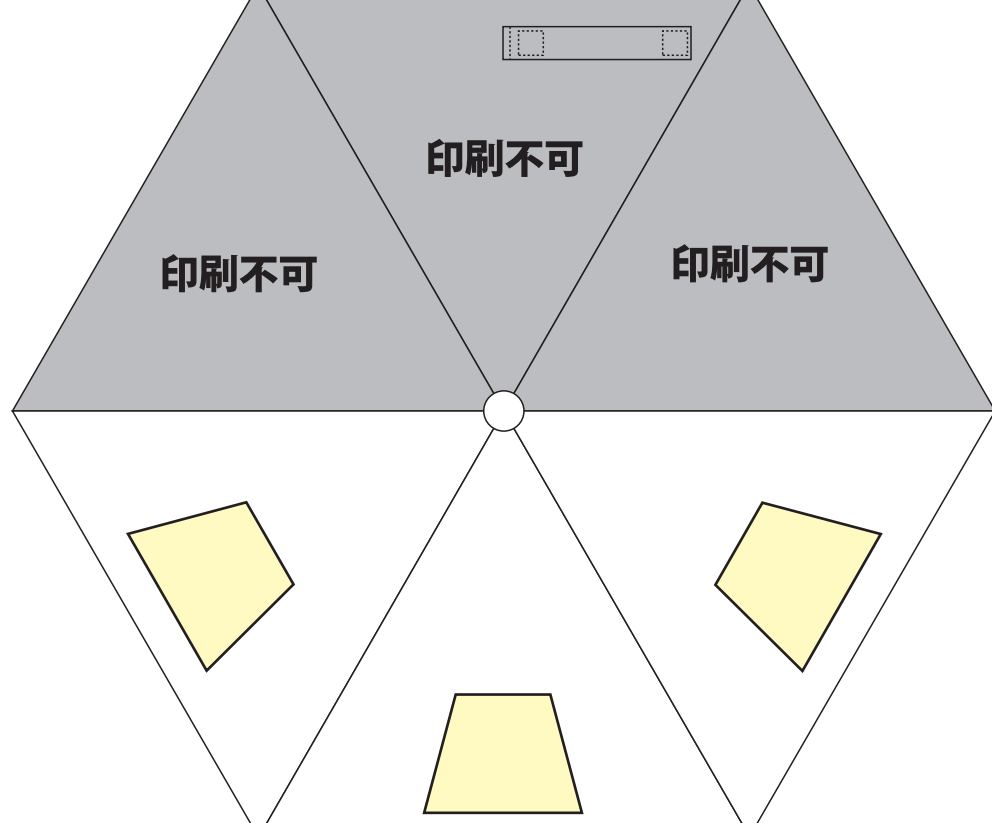
印刷可能範囲 W50×H50mm

稼働範囲 W130×H100mm

印刷範囲を移動することができる範囲です。

デザイン面をご指示ください。

※ 部分がデザインスペースです。



↑天

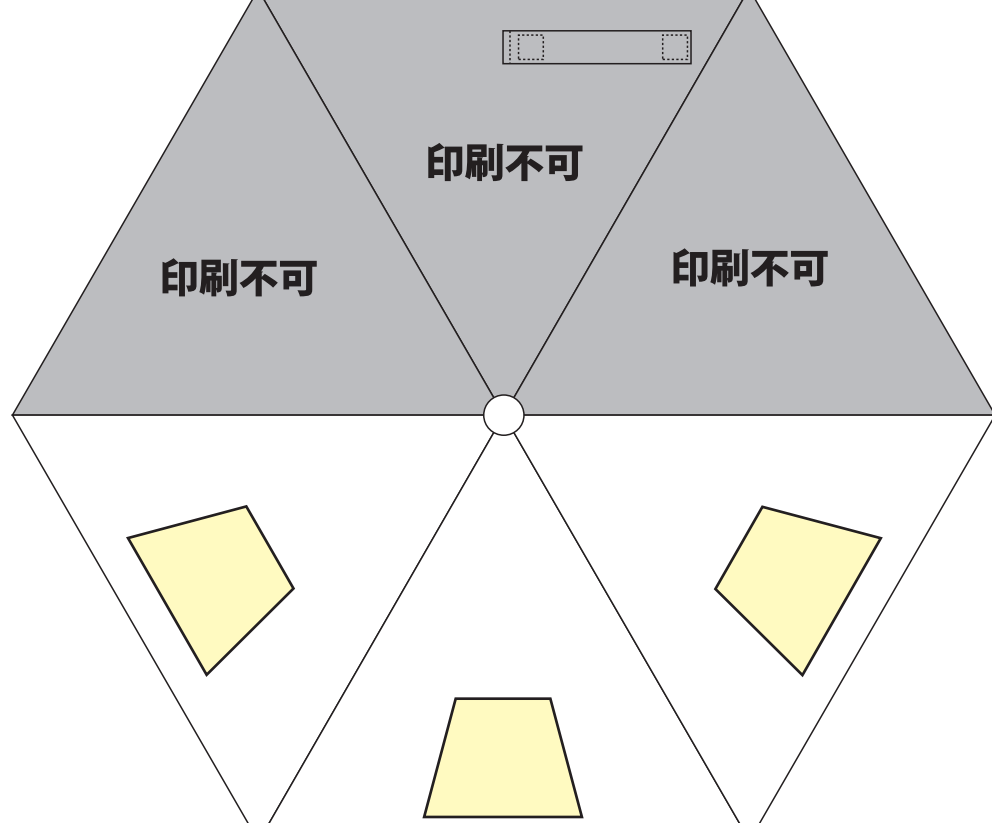
↓地

### 【名入れSサイズ】

印刷可能範囲 W130×H100mm

デザイン面をご指示ください。

※ 部分がデザインスペースです。



↑天

↓地

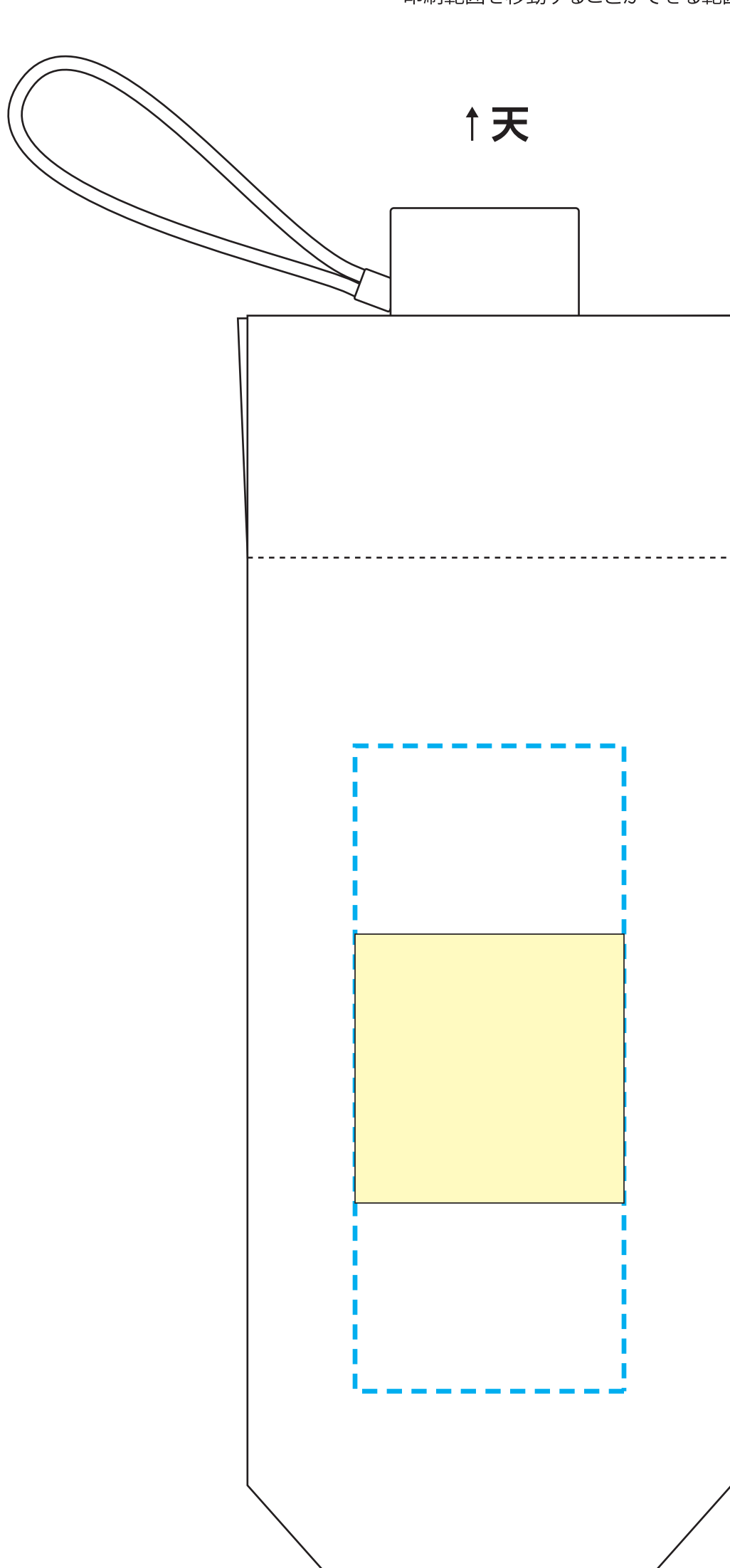
## 袋 テンプレート

### 【名入れSSサイズ】

印刷可能範囲 W50×H50mm

稼働範囲 W50×H120mm

印刷範囲を移動することができる範囲です。

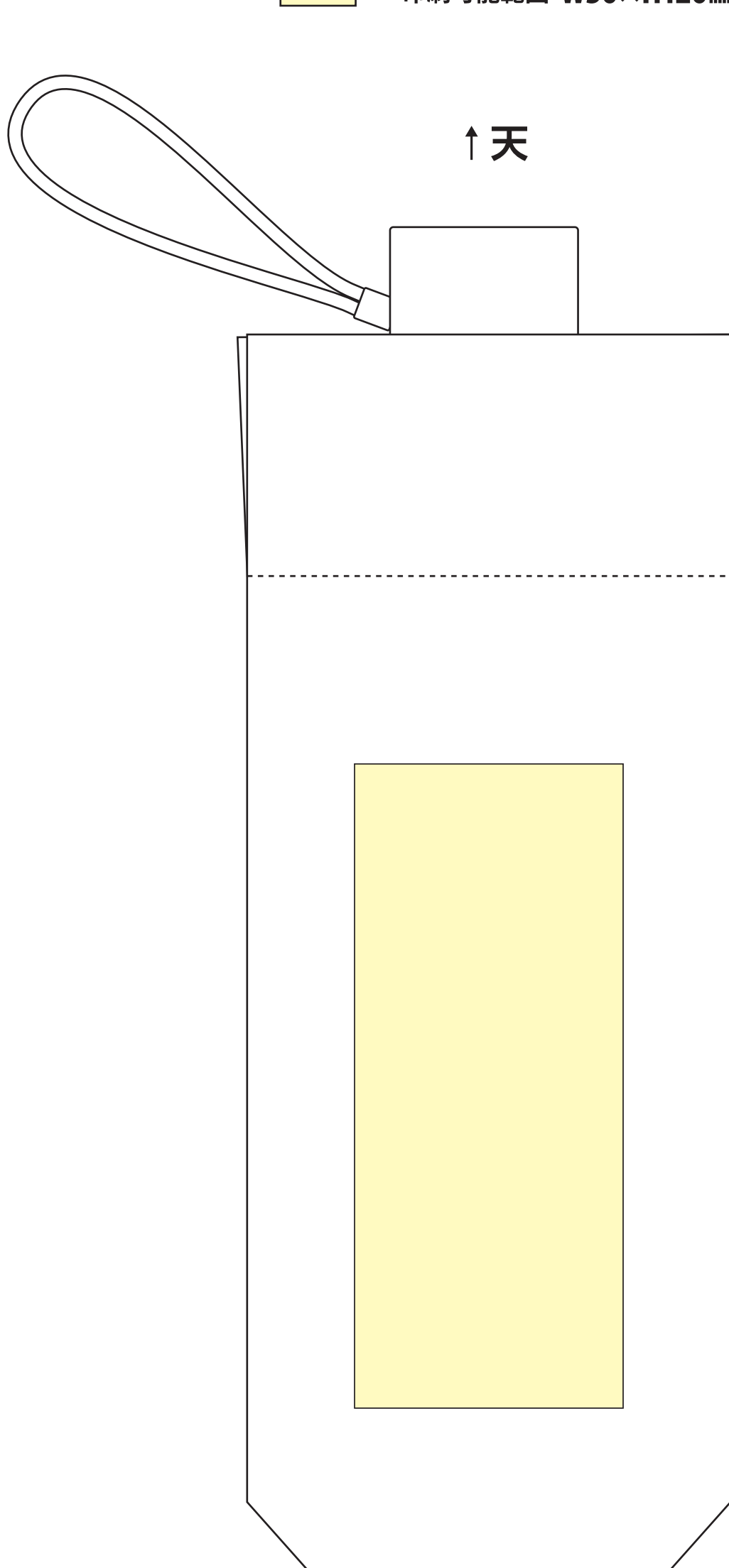


↑天

↓地

### 【名入れSサイズ】

印刷可能範囲 W50×H120mm



↑天

↓地