

ひと振り雨粒サラッとUV折りたたみ傘 フルカラー（熱転写印刷）

※「デザイン」レイヤーにデザインデータを作成して下さい。

入稿前に必ずCHECK!! なるべくテンプレートにはめ込んで下さい。テンプレートにはめ込まない場合は、これらの内容を精確して下さい。

チェック事項をご確認いただき、不備のないデータでのご入稿をお願いいたします。

Illustratorデータについて

- ☐ 文字のアウトラインをかけたか？
- ☐ デザインは印刷可能範囲内にありますか？
- ☐ 配置図面は、全て正しくリンクや埋め込みされていますか？
- ☐ 画像解像度は300～400pixel/inchになっていますか？
- ☐ カラーモードはCMYK(カラー)orグレースケール(1色)になっていますか？
- ☐ RGBは印刷時に色域が大きくなってしまふので注意
- ☐ 作成されたバージョンで保存して下さい。

Photoshop(画像)データについて

- ☐ デザインは印刷可能範囲内にありますか？
- ☐ 画像解像度は300～400pixel/inchになっていますか？
- ☐ カラーモードはCMYK(カラー)orグレースケール(1色)orモノクロ2階調になっていますか？
- ☐ RGBは印刷時に色域が大きくなってしまふので注意
- ☐ EPS形式で保存する際、トリムマークや印刷の意図されたレイヤーは削除して下さい。自動で全てのレイヤーが統合されてしまいます。

△ 文字サイズは10pt以上で作成して下さい。
※フォントとの幅幅によっては印刷時にずれが生じる場合がございます。小さい文字のご利用はご注意ください。

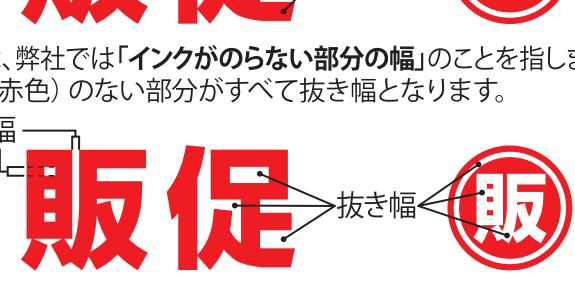
△ 線 幅は0.6mm以上
抜き幅は0.6mm以上
※上記よりも細い線や抜き幅は、印刷されません。印刷されない場合がございます。

※ベース材質や色により印刷色の仕上がりが変わる場合がございます。
※細いデザインの場合、濃れたり、漏れたりする場合がございます。

▽ 線幅・抜き幅とは
線幅とは、弊社では「インクがなる幅」のことを指します。
※インク(青色)の部分がついて幅幅となります。

抜き幅とは、弊社では「インクがなる幅」の部分を指します。
※インク(青色)のない部分がついて抜き幅となります。

※ベース材質や色により印刷色の仕上がりが変わる場合がございます。
※細いデザインの場合、濃れたり、漏れたりする場合がございます。



選べる本体カラーは3色 本体色をご指定してください



本体パネル テンプレート ※ご注文されたサイズのテンプレートにデザインをして下さい。

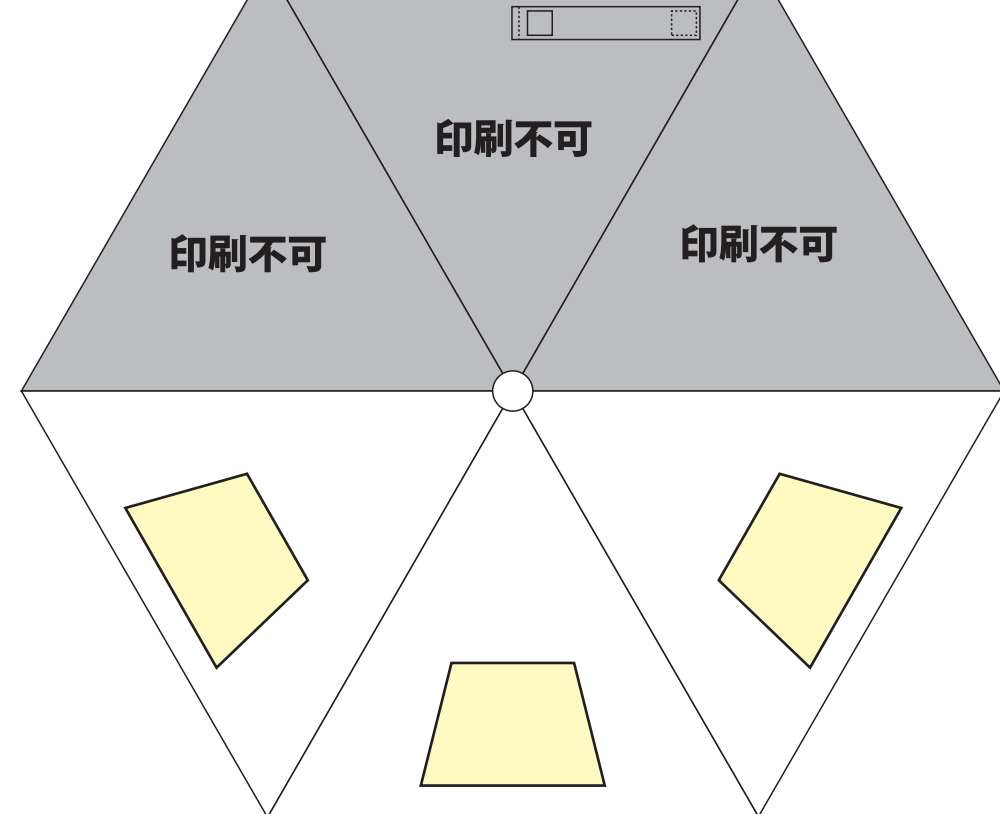
【名入れSSサイズ】

印刷可能範囲 W50×H50mm

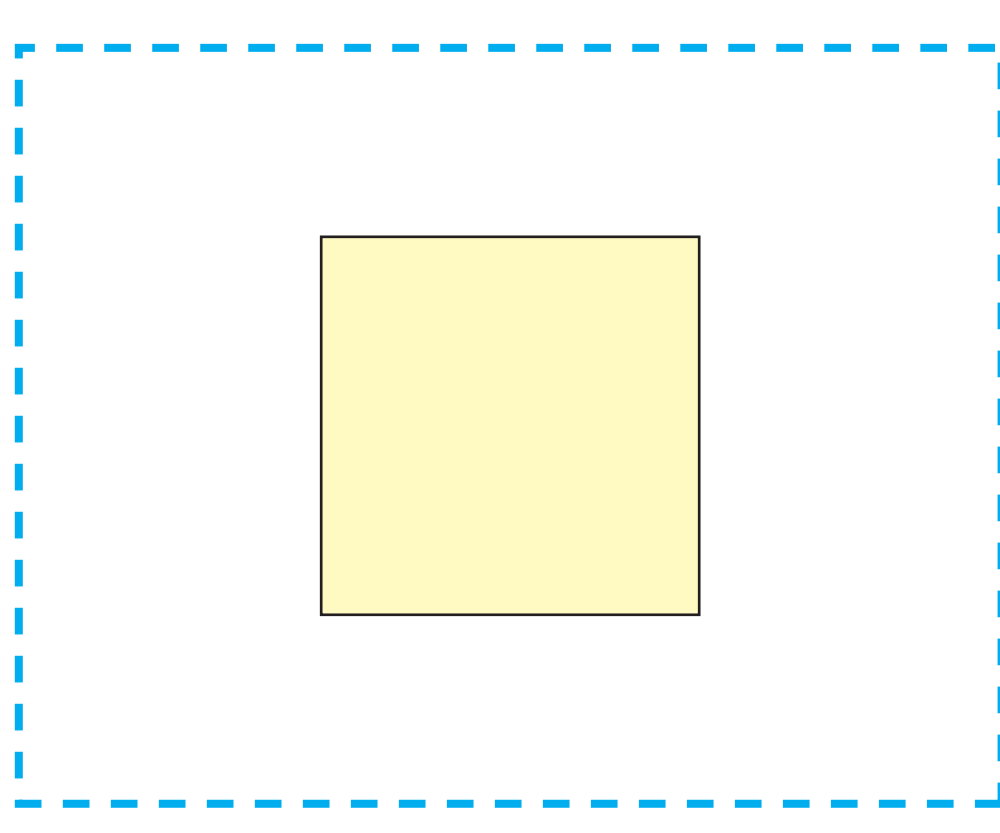
印刷可能範囲 W130×H100mm

印刷範囲を移動することができる範囲です。

デザイン面をご指示ください。
※印刷範囲がデザインベースです。



↑天

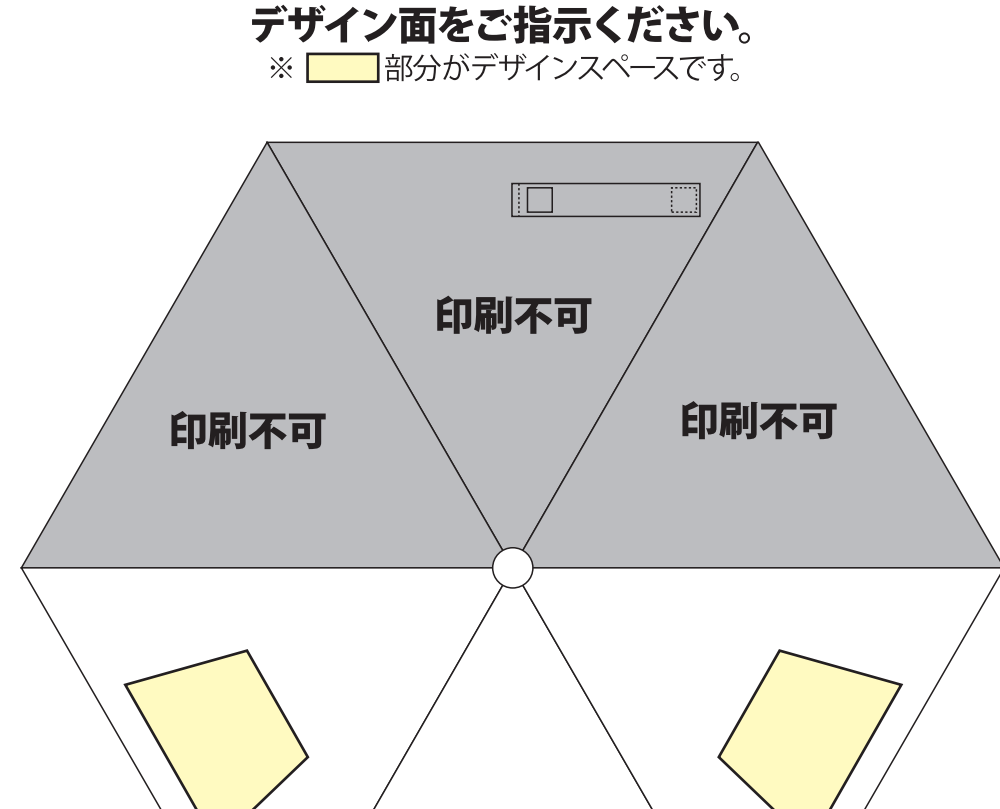


↓地

【名入れSサイズ】

印刷可能範囲 W130×H100mm

デザイン面をご指示ください。
※印刷範囲がデザインベースです。



↑天



↓地

袋 テンプレート

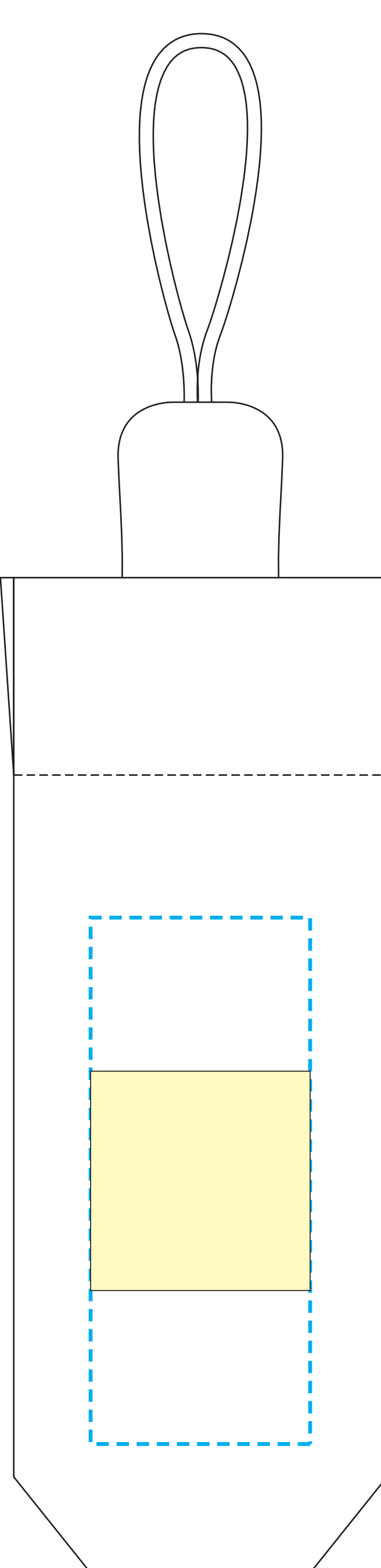
【名入れSSサイズ】

印刷可能範囲 W50×H50mm

印刷可能範囲 W50×H120mm

印刷範囲を移動することができる範囲です。

↑天

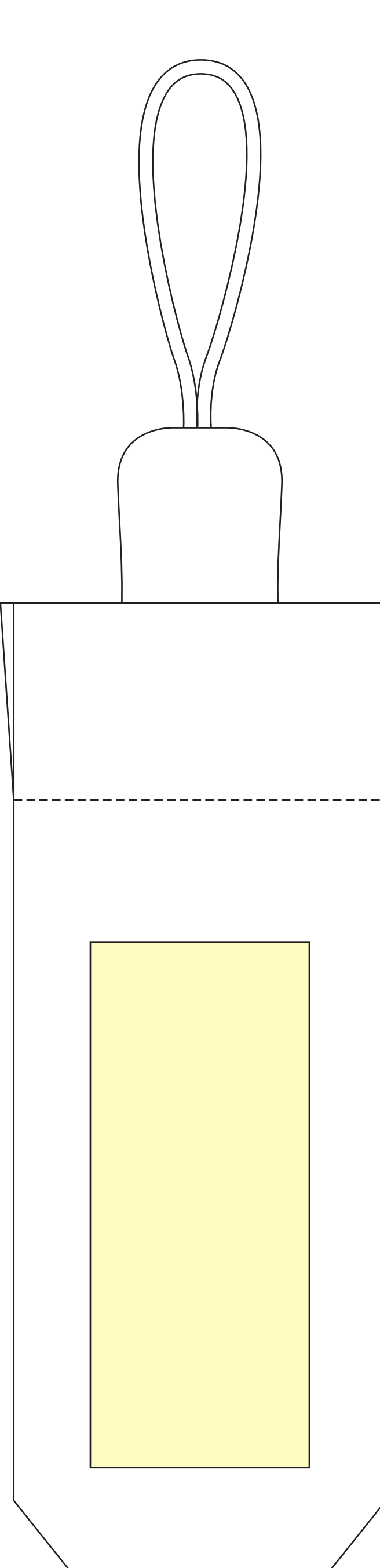


↓地

【名入れSサイズ】

印刷可能範囲 W50×H120mm

↑天



↓地