

クリップミニハンディファン

制作上の注意点

●デザインサイズ:レイアウトの状態での寸法をご記入下さい。

●刷り色:PANTONEまたはDICのチップでご指定下さい。

※黒・白・金・銀はチップでのご指定はできません。

※刷り色が白の場合、黒でレイアウトし、指示事項／刷り色の部分に「白」とご記入下さい。

●刷り位置:寸法線はレイアウト位置に合わせて調整して下さい。

●プリントは点線部分、網掛けの刷り範囲以内をお願い致します。

(ベースの材質、又はデザインによりベタ面が多い場合、線が細かい場合等、調整が必要な場合がございます。)

●細かい文字などは素材の関係上かすれたり、つぶれてしまう場合がございます。

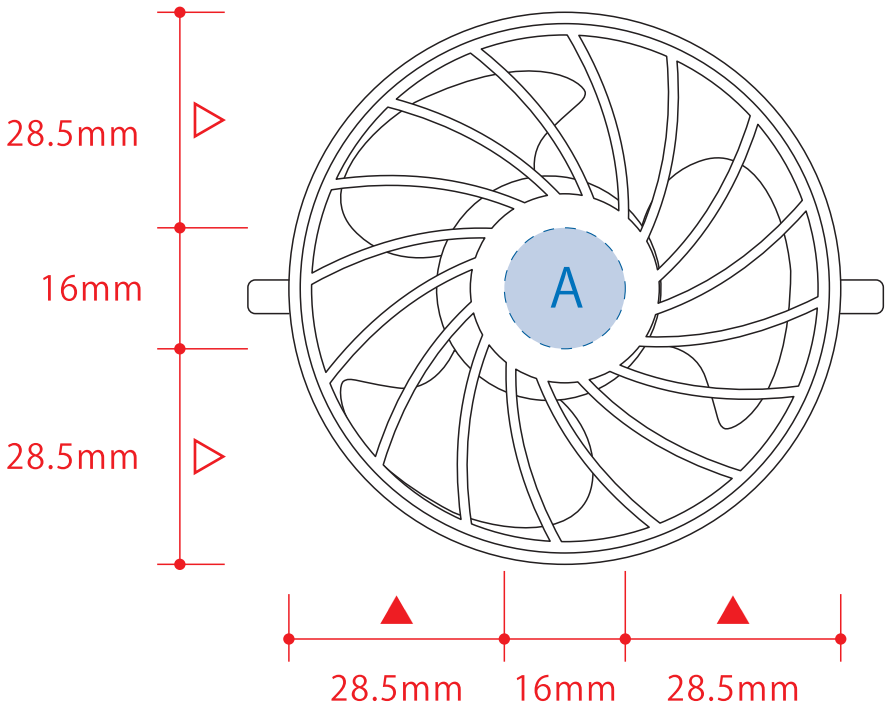
●ベース素材のカラーにより、印刷色の仕上りが若干変わる場合がございます。

※画像データをご使用の際の注意点

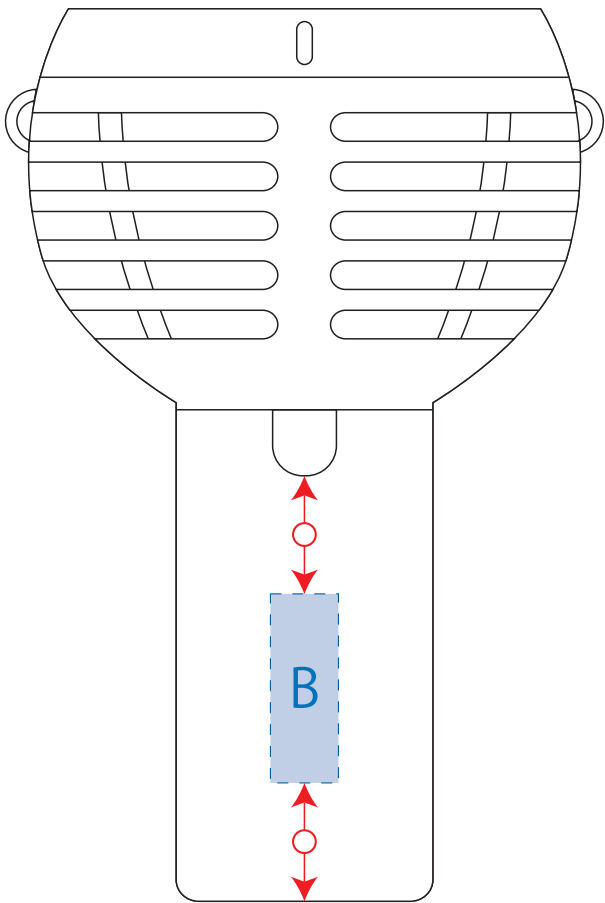
●原寸600dpiのモノクロ2階調の画像データをレイアウトして下さい。

●画像データは別途添付して下さい。(pdfデータにリンクしたもの)

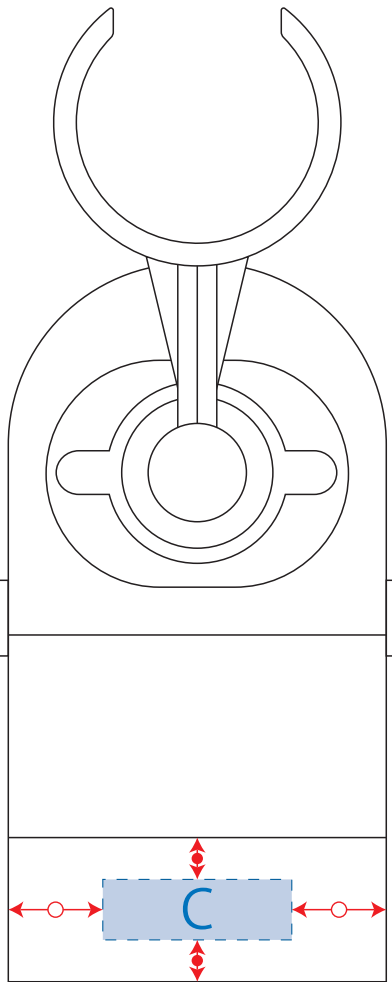
ファン本体（天面）



ファン本体（側面）



【クリップ】



デザインスペース：A/φ16(mm) B/W9×H25(mm) C/W25×H8(mm)
■パッド印刷 最大範囲：A/φ16(mm) B/W9×H25(mm) C/W25×H8(mm)