

# コルクコースター丸型(印刷タイプ)テンプレート

※「デザイン」レイヤーにデザインデータを作成して下さい。

入稿前に必ずCHECK!! なるべくテンプレートにはめ込んで下さい。テンプレートにはめ込まない場合は、これらの内容を網羅して下さい。

チェック事項をご確認いただき、不備のないデータでのご入稿をお願いいたします。

## Illustratorデータについて

- ☐ 文字の**アウトライン**をかけましたか？
- ☐ デザインは**印刷可能範囲内**にありますか？
- ☐ 配置画像は**全て正しくリンクor埋め込み**されていますか？
- ☐ **作成されたバージョンで保存**して下さい。



## Photoshop(画像)データについて

- ☐ デザインは**印刷可能範囲内**にありますか？
- ☐ 配置画像は**全て正しくリンクor埋め込み**されていますか？
- ☐ EPS形式で保存する際、**トリムマークや説明の書かれたレイヤーは削除**して下さい。  
自動で全てのレイヤーが統合されてしまいます。

## フルカラー印刷の場合

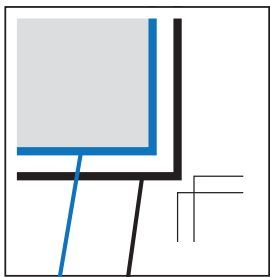
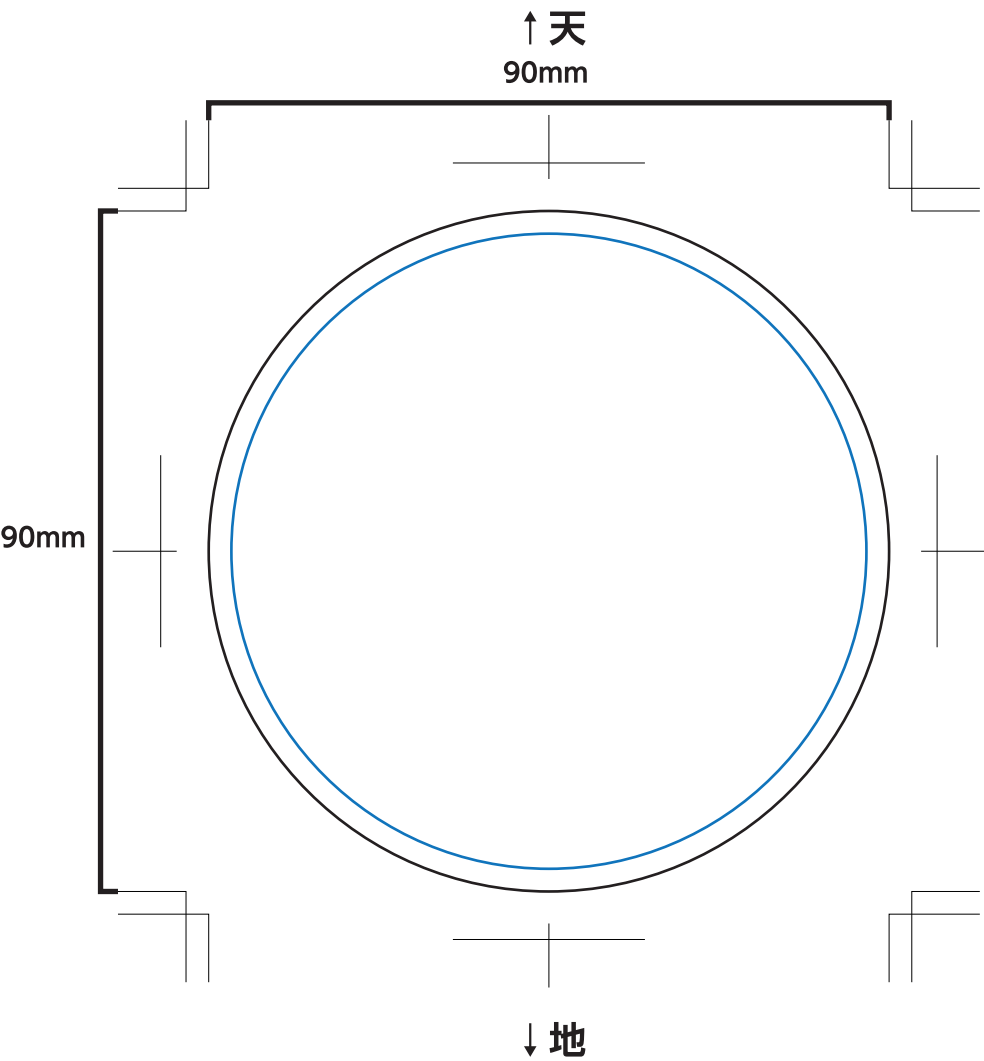
- ☐ カラーモード・配置画像は**CMYK(カラー)**になっていますか？ ※RGBは印刷時に色味が大きく変わるので変換して下さい。
- ☐ 画像解像度は**300～400pixel/inch**になっていますか？

## 単色印刷の場合

- ☐ カラーモード・配置画像は**グレースケールorモノクロ2階調**になっていますか？ ※RGB・CMYKモードは変換して下さい。
- ☐ 画像解像度は**600pixel/inch**になっていますか？
- ☐ **印刷色はこちらにご指示下さい▼**
- ☐    **ベタ・アミ・グラデーションは印刷できません。**

印刷色指定欄	No.	色
--------	-----	---

コースターサイズ：W90×H90mm  
印刷可能範囲：W84×H84mm



外側の線(黒)：仕上がり線になります

内側の線(青)：印刷可能範囲になります

※デザインは極力これより内側に配置して下さい  
(仕上がり位置より**3mm以上内側**)