

# サステナブルコースター丸型    テンプレート

※「デザイン」レイヤーにデザインデータを作成して下さい。

入稿前に必ずCHECK!!    なるべくテンプレートにはめ込んで下さい。テンプレートにはめ込まない場合は、これらの内容を網羅して下さい。

チェック事項をご確認いただき、不備のないデータでのご入稿をお願いいたします。

### Illustratorデータについて

- ☐ 文字の**アウトライン**をかけましたか？
- ☐ デザインは**印刷可能範囲内**にありますか？
- ☐ 配置画像は**全て正しくリンクor埋め込み**されていますか？
- ☐ **作成されたバージョンで保存**して下さい。

### Photoshop(画像)データについて

- ☐ デザインは**印刷可能範囲内**にありますか？
- ☐ 配置画像は**全て正しくリンクor埋め込み**されていますか？
- ☐ EPS形式で保存する際、**トリムマークや説明の書かれたレイヤーは削除**して下さい。  
自動で全てのレイヤーが統合されてしまいます。

### フルカラー印刷の場合

- ☐ カラーモード・配置画像は**CMYK(カラー)**になっていますか？ ※RGBは印刷時に色味が大きく変わるので変換して下さい。
- ☐ 画像解像度は**300～400pixel/inch**になっていますか？

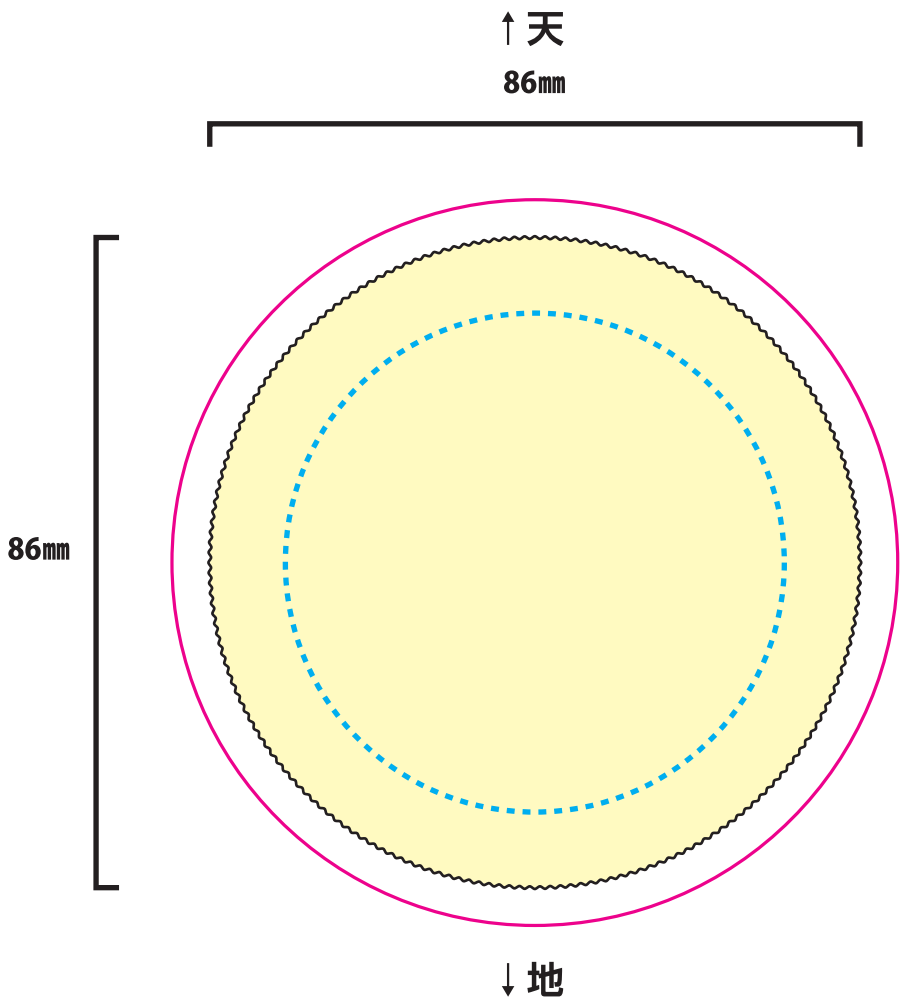
### 単色印刷の場合

- ☐ カラーモード・配置画像は**グレースケールorモノクロ2階調**になっていますか？ ※RGB・CMYKモードは変換して下さい。
- ☐ 画像解像度は**600pixel/inch**になっていますか？
- ☐ **印刷色はこちらにご指示下さい▼**
- ☐    **ベタ・アミ・グラデーションは印刷できません。**

印刷色指定欄	No.	色

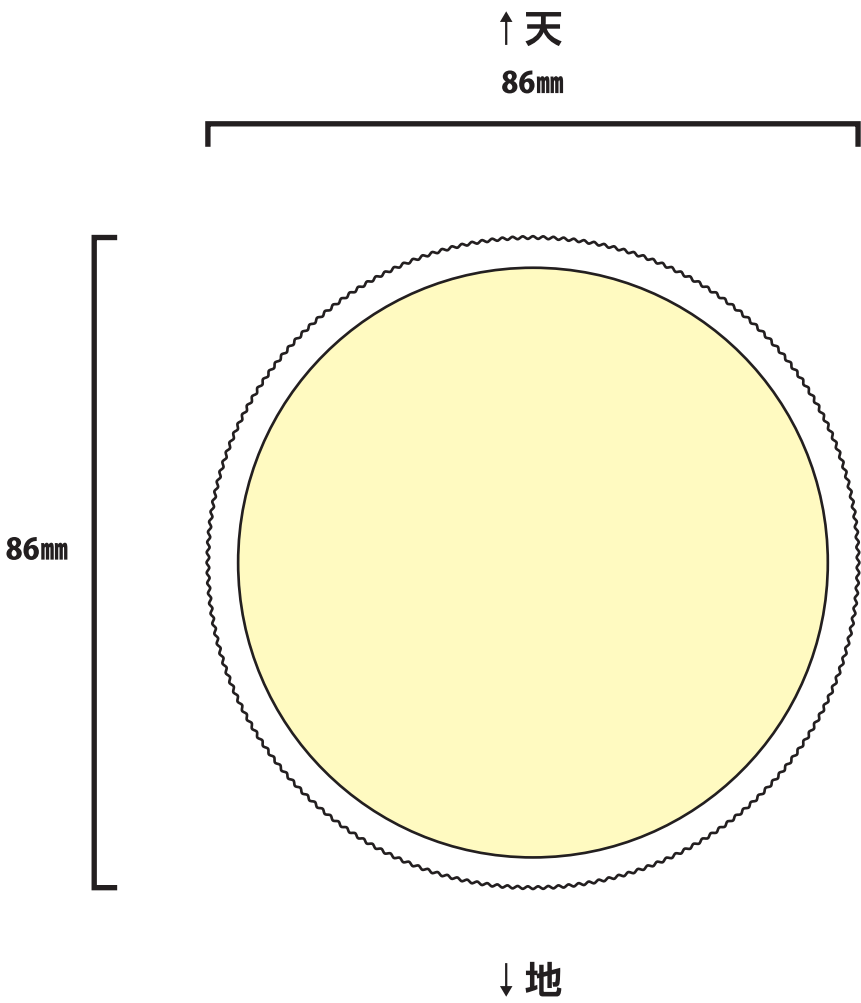
### 【フルカラー印刷】

コースターサイズ：W86×H86mm  
印刷可能範囲：W86×H86mm





### 【単色印刷】

コースターサイズ：W86×H86mm  
印刷可能範囲：W78×H78mm



 … 印刷範囲

 … 塗り足し  
裁ち落としでデータを作成される場合は塗り足しが必要となります。  
仕上がりサイズより**上下左右+5mm**で塗り足しをしてください。

 … 印刷安全範囲  
断裁で数mmずれる場合がございます。  
ロゴや文字などで切れてほしくないデザインは仕上がりサイズより  
**上下左右-10mm以内**に製作してください。