

※「デザイン」レイヤーにデザインデータを作成して下さい。

入稿前に必ずCHECK!!

なるべくテンプレートにはめ込んで下さい。テンプレートにはめ込まない場合は、これらの内容を網羅して下さい。

チェック事項をご確認いただき、不備のないデータでのご入稿をお願いいたします。

Illustratorデータについて

- 文字のアウトラインをかけましたか？
- 切れてほしくないデザインは印刷安全範囲内にありますか？
- 配置画像は、全て正しくリンクor埋め込みされていますか？
- 画像解像度は300~400pixel/inchになっていますか？
- カラーモードはCMYK(カラー)orグレースケール(1色)になっていますか？
※RGBは印刷時に色味が大きく変わってしまうので注意
- 作成されたバージョンで保存して下さい。

Photoshop(画像)データについて

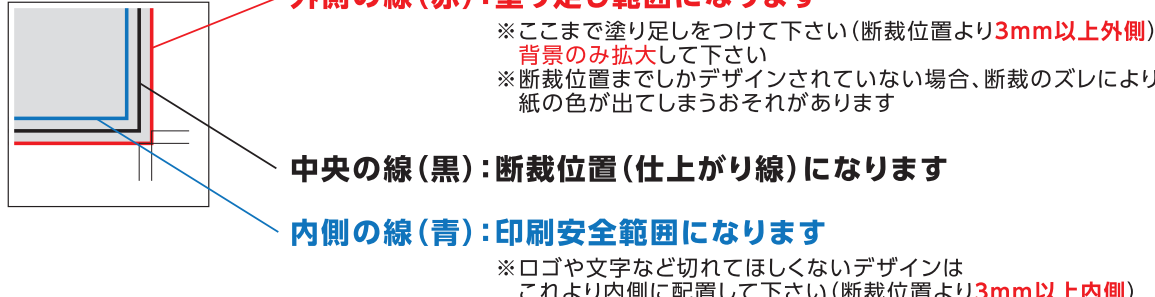
- 切れてほしくないデザインは印刷安全範囲内にありますか？
- 画像解像度は300~400pixel/inchになっていますか？
- カラーモードはCMYK(カラー)orグレースケール(1色)orモノクロ2階調になっていますか？
※RGBは印刷時に色味が大きく変わってしまうので注意
- EPS形式で保存する際、トリムマークや説明の書かれたレイヤーは削除して下さい。
自動で全てのレイヤーが統合されてしまいます。

メモ表紙 テンプレート

※ご注文された綴り枚数用のテンプレートにデザインをして下さい。

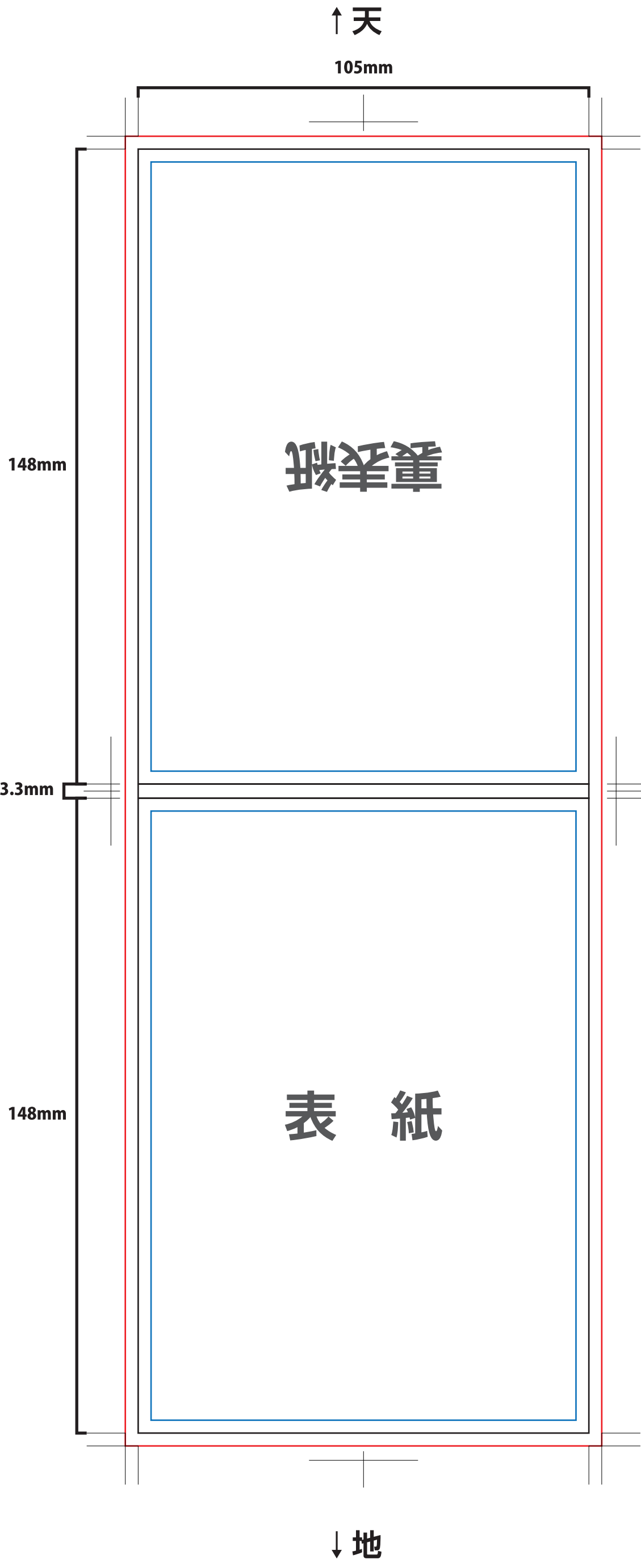
!デザインのご注意!

※くるみ製本は手作業のため、どうしても天地左右2mm程度のズレが発生します。
特に背幅はズレが目立ちますので、デザインの際は考慮に入れていただけますようお願いいたします。



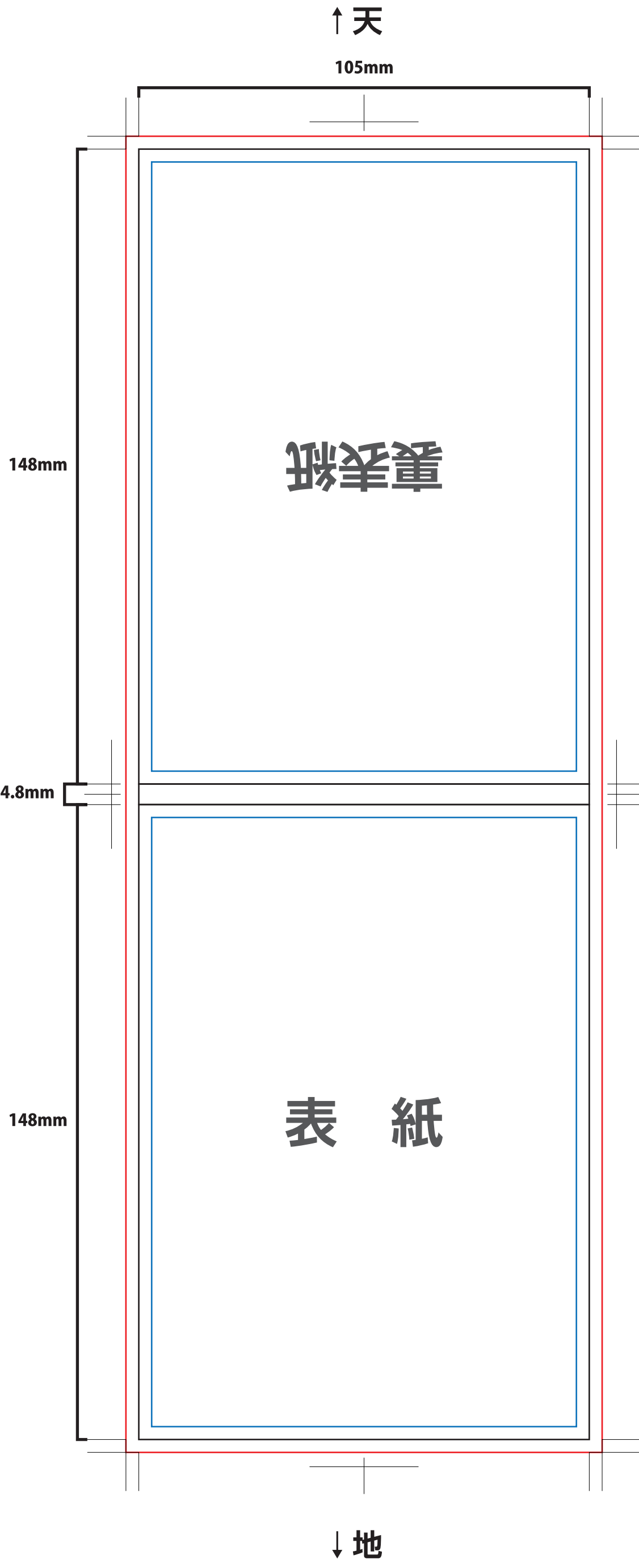
【 30枚綴り用 】

メモ表紙サイズ: W105×H148mm／厚さ: 3.3mm



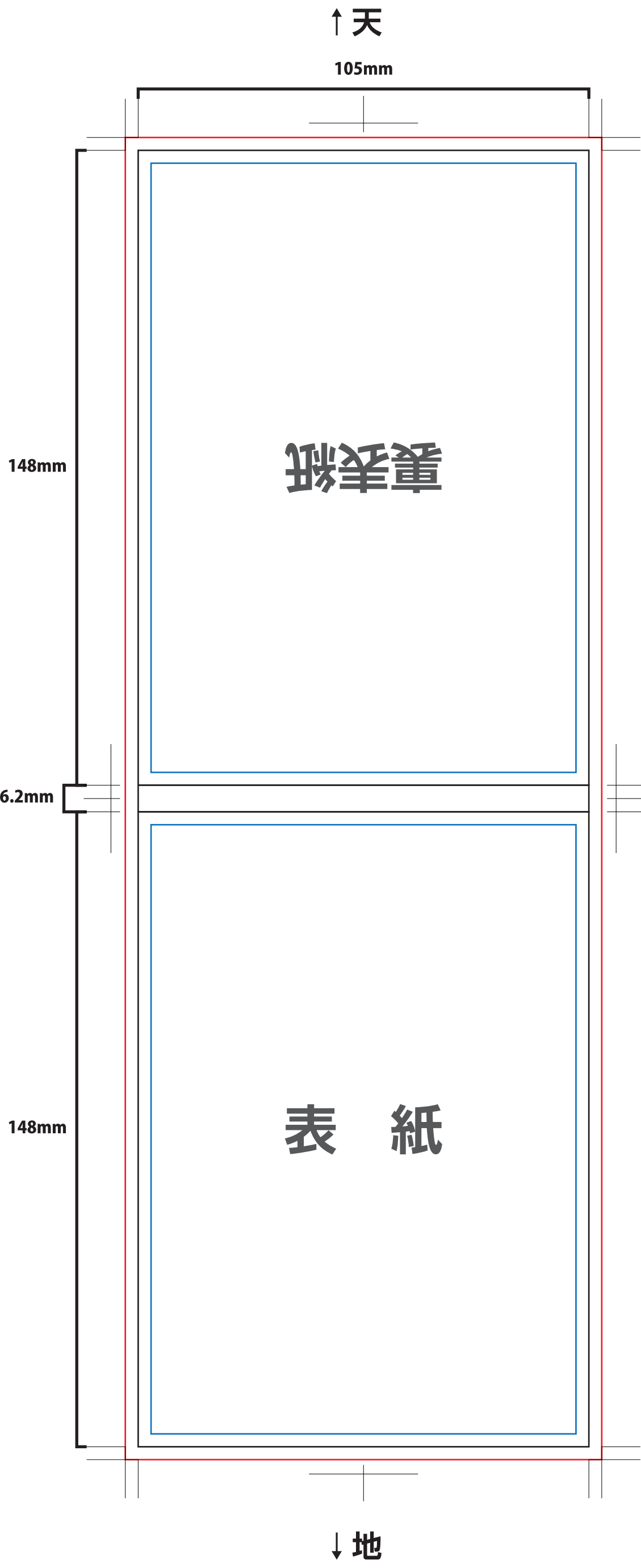
【 50枚綴り用 】

メモ表紙サイズ: W105×H148mm／厚さ: 4.8mm



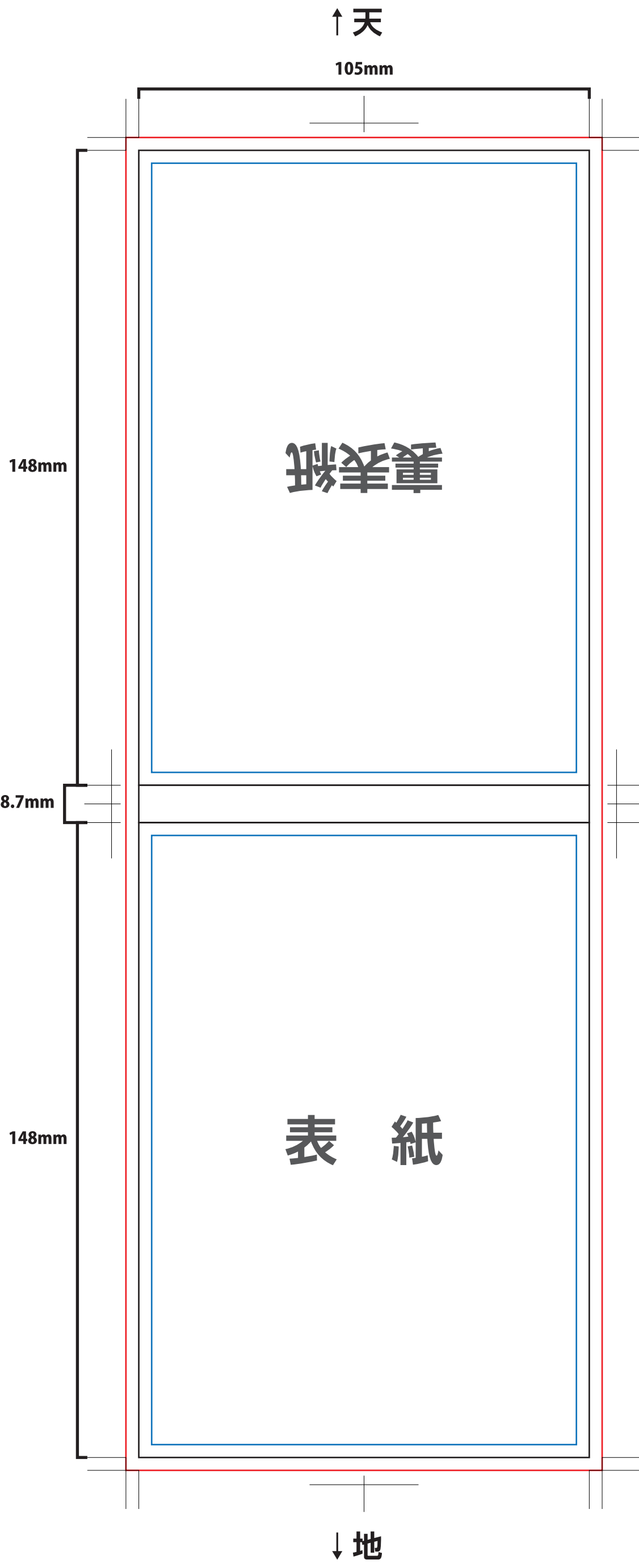
【 80枚綴り用 】

メモ表紙サイズ: W105×H148mm／厚さ: 6.2mm



【 100枚綴り用 】

メモ表紙サイズ: W105×H148mm／厚さ: 8.7mm



メモ本文 テンプレート

メモ本文サイズ: W105×H148mm

