

※「デザイン」レイヤーにデザインデータを作成して下さい。

入稿前に必ずCHECK!!

なるべくテンプレートにはめ込んで下さい。テンプレートにはめ込まない場合は、これらの内容を網羅して下さい。

チェック事項をご確認いただき、不備のないデータでのご入稿をお願いいたします。

Illustratorデータについて

- ☐ 文字の**アウトライン**をかけましたか？
- ☐ 切れてほしくないデザインは**印刷安全範囲内**にありますか？
- ☐ 配置画像は、**全て正しくリンクor埋め込み**されていますか？
- ☐ 画像解像度は**300～400pixel/inch**になっていますか？
- ☐ カラーモードは**CMYK(カラー)orグレースケール(1色)**になっていますか？
※RGBは印刷時に色味が大きく変わってしまうので注意
- ☐ **作成されたバージョンで保存**して下さい。

Photoshop(画像)データについて

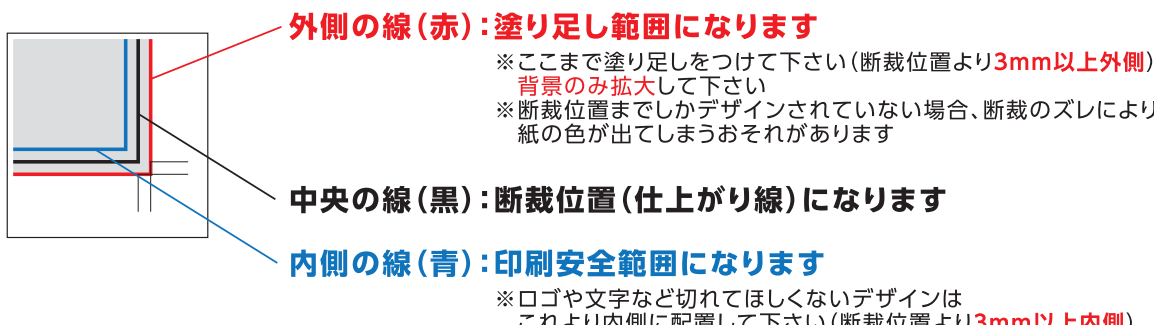
- ☐ 切れてほしくないデザインは**印刷安全範囲内**にありますか？
- ☐ 画像解像度は**300～400pixel/inch**になっていますか？
- ☐ カラーモードは**CMYK(カラー)orグレースケール(1色)orモノクロ2階調**になっていますか？
※RGBは印刷時に色味が大きく変わってしまうので注意
- ☐ EPS形式で保存する際、**トリムマークや説明の書かれたレイヤーは削除**して下さい。
自動で全てのレイヤーが統合されてしまいます。

メモ表紙 テンプレート

※ご注文された綴り枚数用のテンプレートにデザインをして下さい。

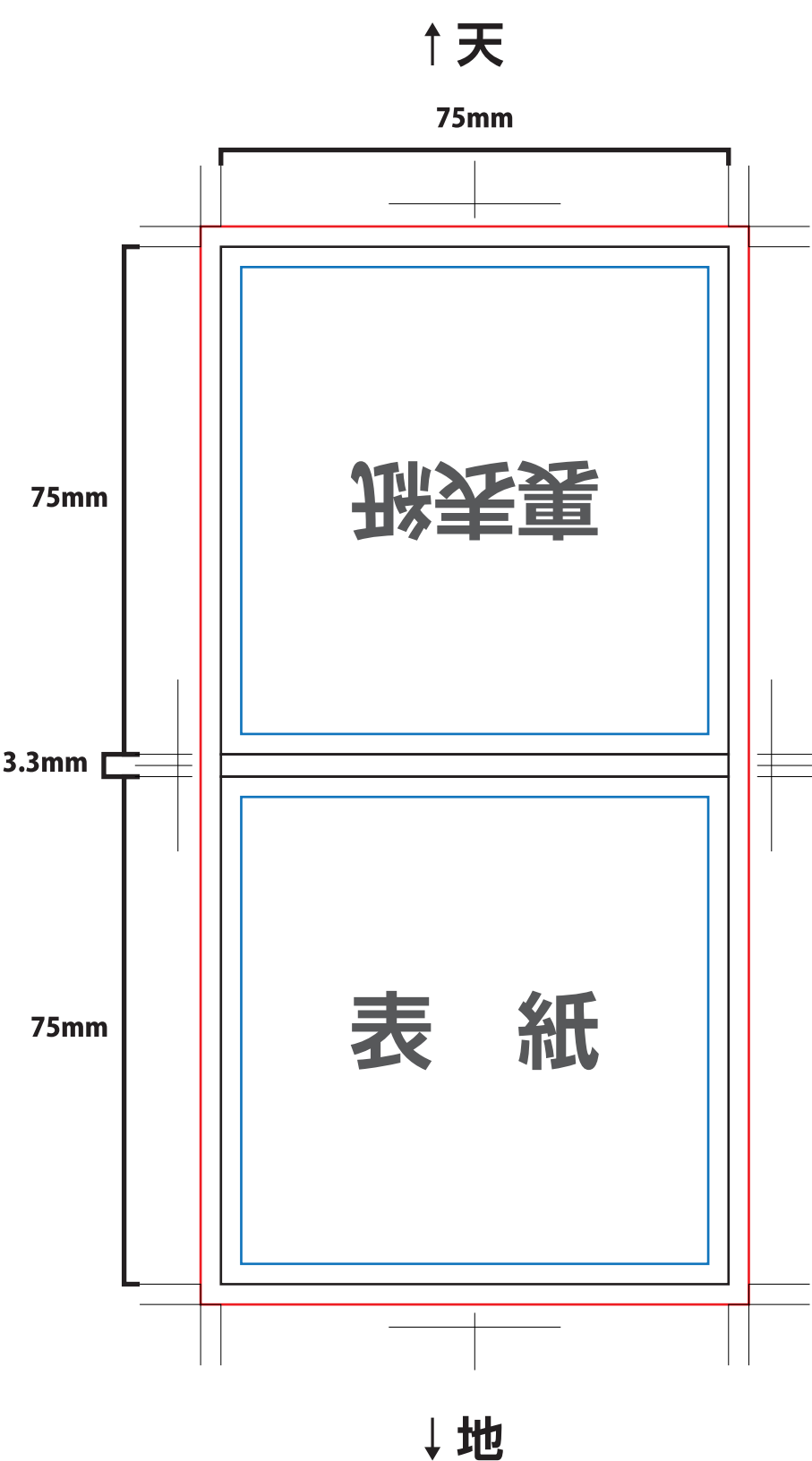
!デザインのご注意!

※くるみ製本は手作業のため、どうしても**天地左右2mm程度のスレ**が発生します。
特に背幅はスレが目立ちますので、デザインの際は考慮に入れていただけますようお願いいたします。



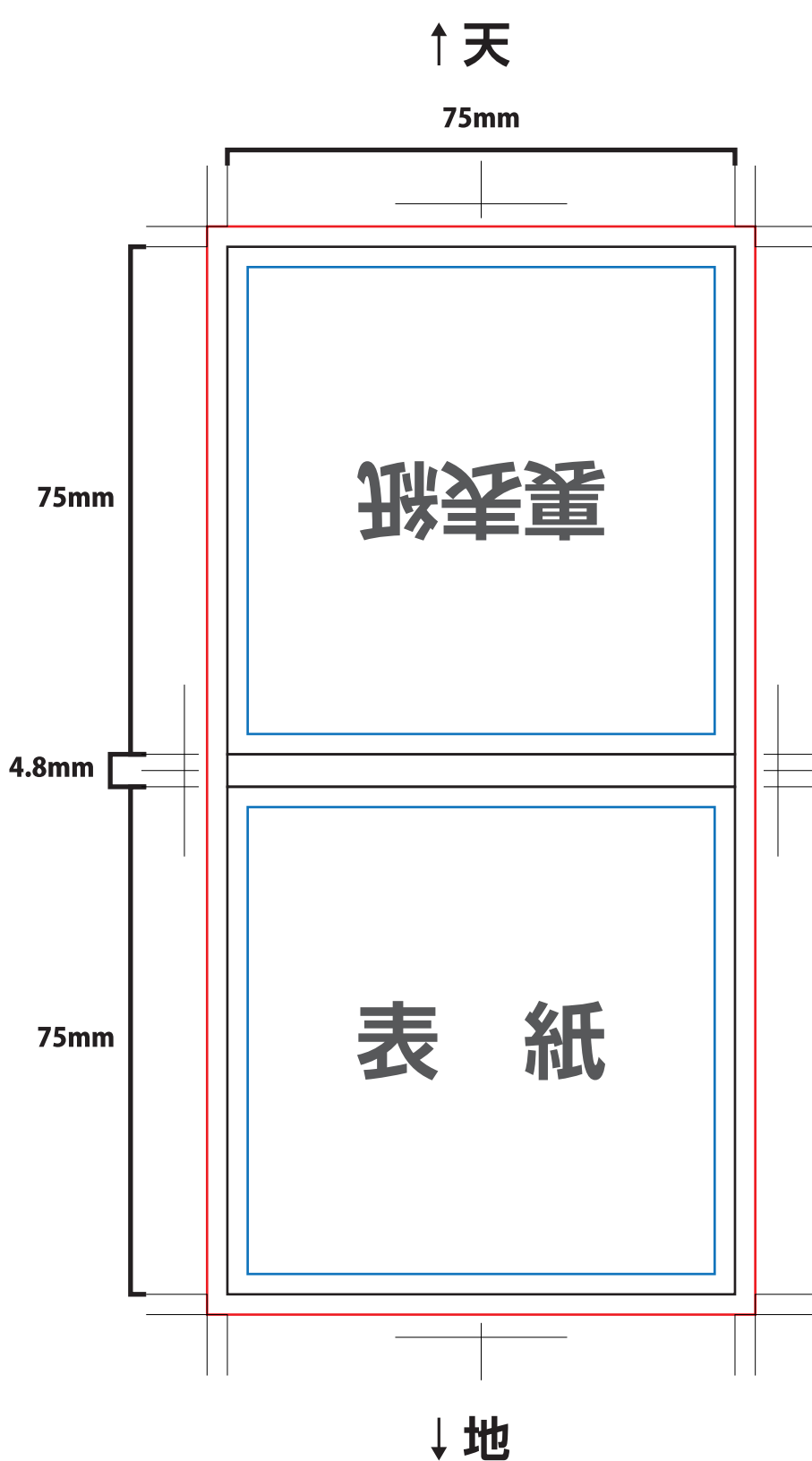
【 30枚綴り用 】

メモ表紙サイズ：W75×H75mm／厚さ：3.3mm



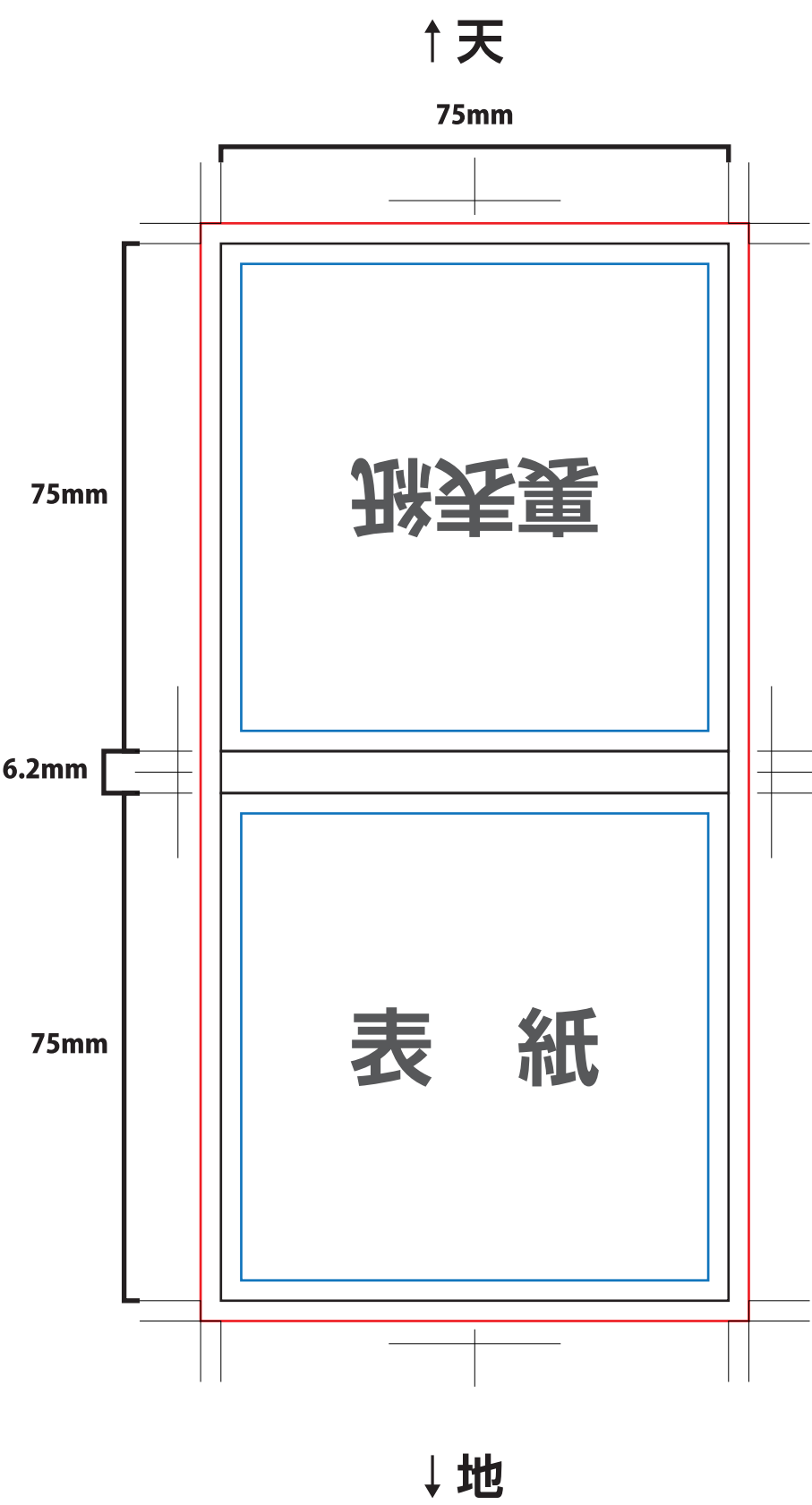
【 50枚綴り用 】

メモ表紙サイズ：W75×H75mm／厚さ：4.8mm



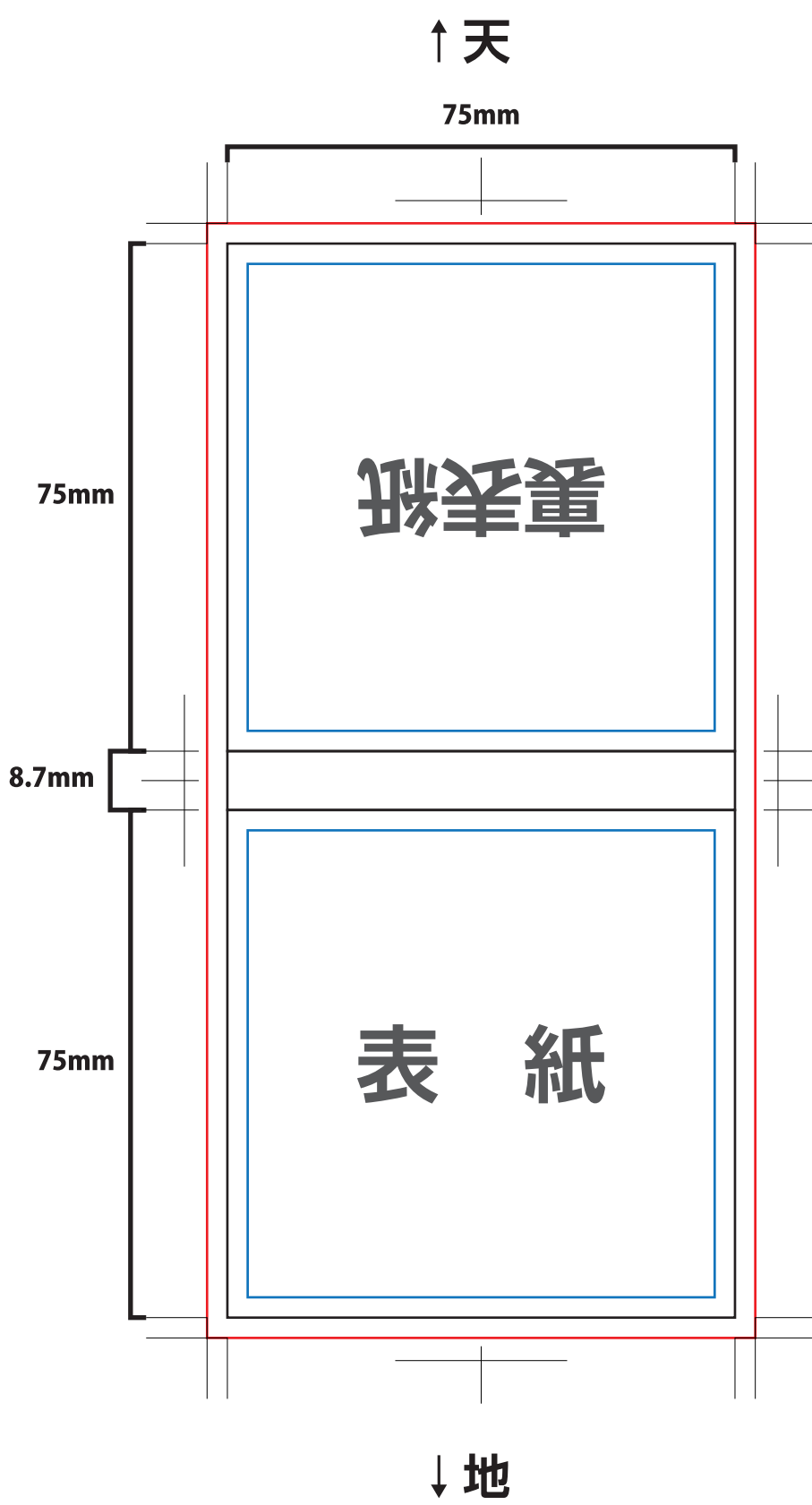
【 80枚綴り用 】

メモ表紙サイズ：W75×H75mm／厚さ：6.2mm



【 100枚綴り用 】

メモ表紙サイズ：W75×H75mm／厚さ：8.7mm



メモ本文 テンプレート

メモ本文サイズ：W75×H75mm

